



INFORME DE RENDICIÓN DE CUENTAS 2025

Localidad de Teusaquillo

1. MENSAJE DEL ALCALDE(SA) LOCAL	2
2. INTRODUCCIO' N	4
3. BALANCE GENERAL ACUMULADO DE LOS PLANES DE DESARROLLO LOCAL - PDL	6
4. EJECUCIO' N PRESUPUESTAL VIGENCIA 2025	19
5. PRINCIPALES LOGROS Y RESULTADOS OBTENIDOS EN EL PLAN DE DESARROLLO LOCAL	31
6. RESULTADOS DE PRESUPUESTOS PARTICIPATIVOS	38
7. AVANCE DE LOS OBJETIVOS DE DESARROLLO SOSTENIBLES	40
8. DIFICULTADES Y SOLUCIONES PROPUESTAS	55
9. ANEXO CONTRACTUAL DE LA VIGENCIA 2025	56



1. MENSAJE DEL ALCALDE(SA) LOCAL

La rendición de cuentas es un proceso de permanente interlocución con los grupos y sectores de interés de la localidad, que tiene como finalidad generar estrategias y mecanismos de transparencia, estableciendo condiciones de confianza entre gobernantes y ciudadanos y garantizando el ejercicio del control social a la administración local; sirviendo, además, de insumo para ajustar proyectos y planes de acción para su consecución.

En este documento les contaremos como con el equipo de trabajo que hace parte de la Alcaldía local, llevamos a cabo todas aquellas acciones que dan cuenta de donde están los recursos públicos que han sido asignados para el bienestar de la comunidad, en especial nos referimos a los recursos que se distribuyen a la localidad de Teusaquillo a quien tengo el honor de servir.

Nos propusimos comprometer y ejecutar los recursos de la vigencia, logrando una eficiencia administrativa que se materializa realmente en los resultados que se hacen tangibles en la entrega de los productos de cada proceso, con esto me refiero a las más de 370 actividades culturales compartidas, que nos permitieron fortalecer el sector cultural de la localidad y presentar en distintos espacios las múltiples maneras de expresión y creación de cultura ciudadana. Con Secretaria de Cultura trabajamos en la consolidación de Barrios Vivos e hicimos presencia en la Bial de Artes Plásticas, de la localidad para Bogotá y el Mundo.

También se consolidaron alianzas que nos permitieron llegar a muchos más beneficiarios y construir tejido social, proyectos de presupuestos participativos se ejecutaron con la Universidad Nacional de Colombia protagonista de nuestra localidad; en el primero de ellos, en trabajo articulado con la clínica de pequeños animales, con la participación de estudiantes, especialistas y proteccionistas que sumaron saberes y fuerza para el cuidado y protección de los animales de compañía de nuestra localidad y en el segundo en un procesos de educación no Formal, con la Facultad de Derecho, con la oferta de un diplomado para los administradores de la propiedad horizontal en donde nos dispusimos a aprender acerca de la resolución de conflictos en los espacios comunitarios que lideran.

Por primera vez en la localidad se vinculó directamente a los representantes de las comunidades Indígenas, Raizales, AfroColombianas y Negras, luego de un compromiso histórico con la asignación del 1.5 del presupuesto local, se caminó la palabra, visibilizaron y compartieron saberes ancestrales y escuchamos el canto de una comunidad a través del Góspel, Teusaquillo Honra su Palabra.

Puerta a puerta caminamos por la seguridad de la localidad, entregamos 7 segmentos viales de Malla Vial, intervenimos 4 parques de proximidad, se adquirieron vehículos para la policía de la Estación de policía de Teusaquillo, realizamos 560 actividades de Inspección, Vigilancia y Control, se realizó el acompañamiento del 100% de los eventos de alta complejidad, organizando el espacio público y acompañando a los asistentes a los espacios de entretenimiento y a los habitantes de los barrios



**ALCALDÍA MAYOR
DE BOGOTÁ D.C.**



aledaños a los espacios de aglomeración, estas y otras acciones que se presentan en el documento que se suman a un único fin, el bienestar de la comunidad y que se cumpla con que Bogotá Camina Segura.

Las actividades mencionadas hacen parte de 32 proyectos que responden a las necesidades que se plantearon y concertaron con las instancias de participación de la localidad, en Julio de 2024 luego de diálogos y construir colectivo sentamos un plan de trabajo para que todos los sectores sociales fueran escuchados y fortalecidos, en el 2025 hicimos realidad ese acuerdo, cumplimos con las metas propuestas, le respondimos a adultos mayores, jóvenes, niños, niñas, adolescentes, mujeres, cuidadores, cuidadores, artistas locales, ambientalistas, proteccionistas, comunidades étnicas, población diversa. Hicimos del 2025 que nuestra localidad fuera más segura, incluyente, diversa; honramos la palabra dada en el espacio de concertación y ejecutamos de forma transparente y eficiente los recursos para el bienestar de nuestra Bogotá.

Paso a paso, puerta a puerta crecimos para forjar una transformación cultural que nos permitió apropiarnos y recordar la *Bogotaneidad* que es tan nuestra, cumpliendo así el Plan de Desarrollo de la Administración de nuestro Alcalde Carlos Fernando Galán.

Por y para ustedes seguimos trabajando, con planeación, seguimiento ciudadano y transparencia en la ejecución y administración de los recursos.

Cordialmente,



MARÍA ANGÉLICA GONZÁLEZ RUSSI
Alcaldesa Local de Teusaquillo



ALCALDÍA MAYOR
DE BOGOTÁ D.C.

2. INTRODUCCIÓN

El Informe de Rendición de Cuentas de la vigencia 2025 de la Alcaldía Local de Teusaquillo, está comprometida con el proceso permanente de rendición de cuentas y de crear estrategias y mecanismos para afianzar la participación ciudadana y control social. El presente informe Incluye la información general de todos los programas y proyectos formulados y ejecutados durante la vigencia 2025 haciendo énfasis en su relación con cada una de las metas del Plan de Desarrollo Local (PDL).

Este informe, tiene el objetivo de contribuir con el ejercicio de veeduría ciudadana, así como realizar un balance de la gestión realizada, destacando el progreso de los propósitos, programas y metas establecidos en el PDL. Se presenta una evaluación detallada de la ejecución presupuestal, lo que permite comprender cómo se han distribuido y utilizado los recursos en sectores vitales como educación, salud, cultura, seguridad y desarrollo económico. De igual forma, se exponen los resultados obtenidos a través de los Presupuestos Participativos, reflejando la implementación de proyectos que han sido priorizados directamente por la ciudadanía, como parte de un proceso de planeación democrática e inclusiva.

El informe está dividido en 9 capítulos, incluyendo un mensaje de la Alcaldesa Local y esta misma introducción; seguido del capítulo 3 sobre Balance General Acumulado del PDL-, donde se pueden ver los avances en cada una de las metas del mismo, y su contribución en cada una de las vigencias para cada indicador.

A continuación, el capítulo 4 presenta un análisis sobre la ejecución presupuestal de la vigencia 2025, haciendo un análisis comparativo de la ejecución presupuestal, frente al presupuesto total del Fondo de Desarrollo Local.

Por su parte, el capítulo 5 de este informe resalta los principales logros y resultados de la implementación del Plan de Desarrollo Local, mientras además ilustra gráficamente la ubicación geográfica de las inversiones más significativas, que se adelantaron durante la vigencia 2025.

Seguidamente, el capítulo 6 del Informe aborda lo referente a los “Presupuestos Participativos”, analizando los principales logros de este ejercicio ciudadano de incidencia en el presupuesto y formulación e implementación de los proyectos de la localidad.

Luego, el capítulo 7 hace un análisis comparativo entre los logros alcanzados con la implementación del PDL durante 2025 y su contribución con las metas establecidas por la ONU para los Objetivos de Desarrollo Sostenible.





Por otro lado, el capítulo 8 de este informe hace un repaso sobre los principales retos a la hora de implementar y ejecutar el PDL durante 2025 proponiendo a la vez las soluciones y las oportunidades de mejora que podrían presentarse a la hora de superar las dificultades propias en el proceso de avance de los programas y metas del Plan.



**ALCALDÍA MAYOR
DE BOGOTÁ D.C.**

3. BALANCE GENERAL ACUMULADO DE LOS PLANES DE DESARROLLO LOCAL - PDL

3.1 AVANCE PONDERADO DEL PLAN DE DESARROLLO LOCAL-PDL

El avance del PDL responde a un cálculo que tiene en cuenta la evolución de cada propósito, programa, meta, de acuerdo a la metodología de ponderación establecida por la Secretaría Distrital de Planeación - SDP. Se entiende que el avance acumulado se calcula con base en el periodo de vigencia del plan, es decir, cuatro años (2025-2028), por lo que para el cierre de la vigencia 2025 el avance esperado corresponde a un valor igual o mayor al 25%. Este porcentaje, aplica para los cálculos relacionados con el avance acumulado del plan, Objetivo estratégico, programa y sector.

Dado lo anterior y como se muestra en la gráfica No. 1, la localidad de Teusaquillo presentó un avance acumulado entregado¹ del 13,1%, y un avance acumulado contratado² del PDL 26,5%, lo que indica que el 49,3% de lo contratado fue entregado.

Gráfica No. 1. Porcentaje de avance contratado y entregado PDL 2025-2028.



Fuente: Visor PDL, Corte 31-12-2025

¹ La ejecución de la meta según lo entregado hace referencia a los bienes y servicios que ya se han entregado a través de las contrataciones realizadas.

² La ejecución de la meta según lo contratado hace referencia a los bienes y servicios que se esperaba entregar a través de las contrataciones realizadas, en relación con la magnitud programada para la meta.



ALCALDÍA MAYOR
DE BOGOTÁ D.C.

Frente al avance entregado, las localidades en promedio han logrado un avance acumulado del 11,1%. Con respecto a las otras localidades, la localidad de Teusaquillo ocupa el séptimo lugar de avance entregado de su PDL.

Gráfica No. 2. Avance PDL acumulado 2025-2028.



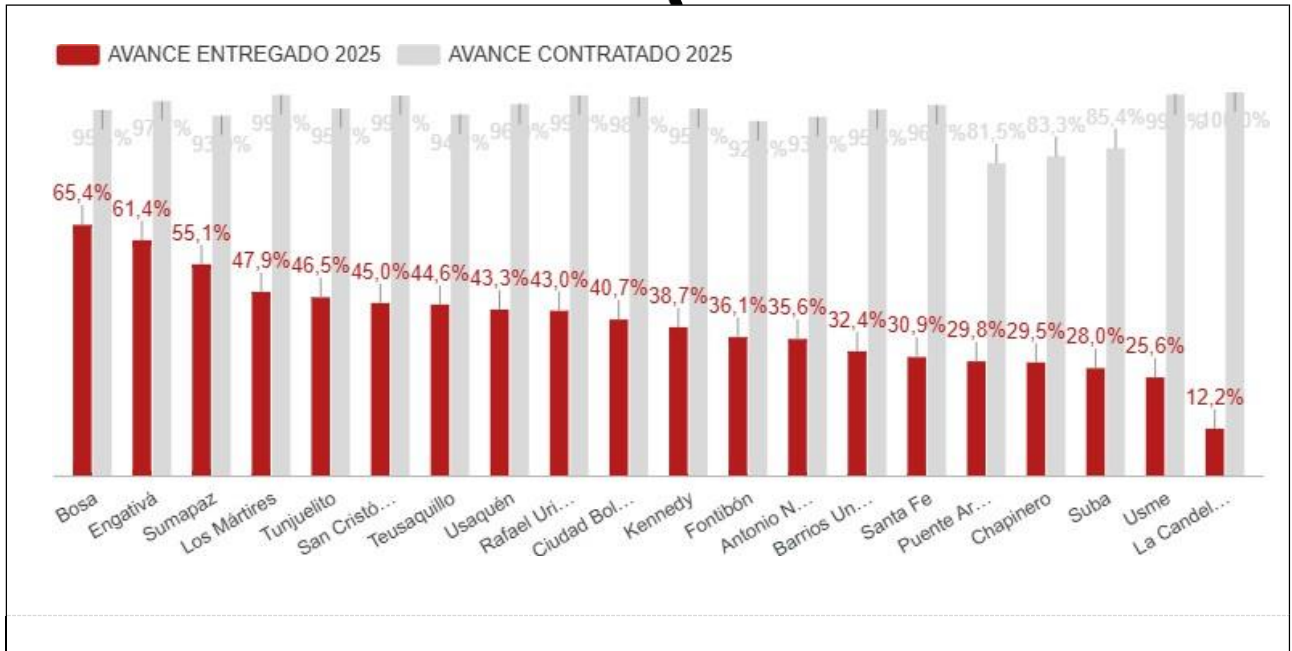
Fuente: Visor PDL, Corte 31-12-2025

Para el caso del avance ponderado de la vigencia 2025, las localidades en promedio han logrado un avance acumulado entregado del 39,6%, y del contratado del 94,7%. Para el caso de la localidad de Teusaquillo, presentó un avance anual del 44,6% respecto a lo entregado en la vigencia 2025.

Gráfica No. 3. Avance PDL vigencia 2025.



ALCALDÍA MAYOR DE BOGOTÁ D.C.



Fuente: Visor PDL, Corte 31-12-2025

3.2 AVANCE POR OBJETIVOS ESTRATÉGICOS DEL PDL

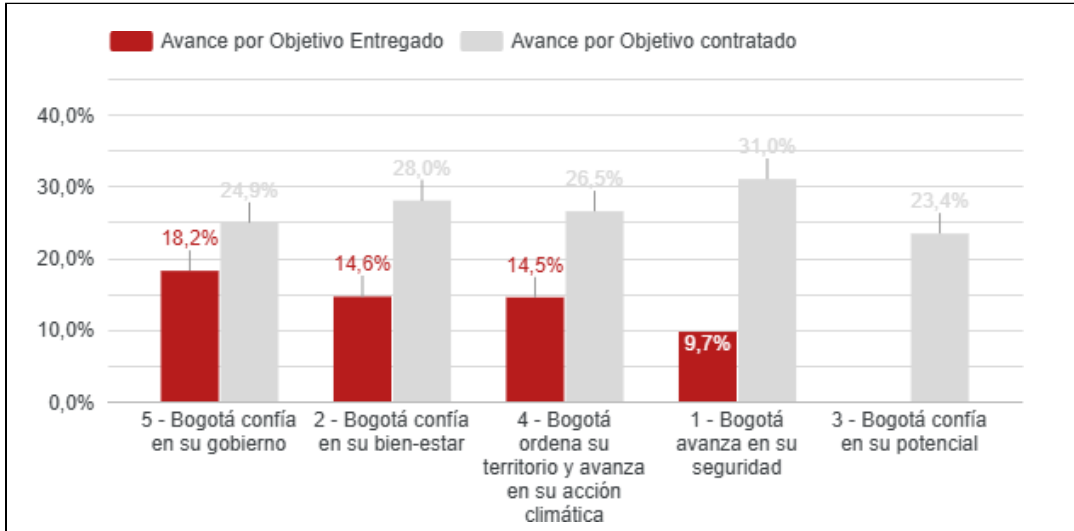
En lo que respecta al avance por objetivo estratégico del PDL, para este análisis nos concentramos en lo entregado (barras rojas), es decir, en los bienes y servicios que ya se reportan como ejecutados. Bajo esta lectura, el mayor avance de Teusaquillo se registra en el Objetivo (5) “Bogotá confía en su gobierno”, con 18,2%, lo que refleja principalmente entregas asociadas al fortalecimiento de la gestión pública local, la mejora en la atención a la ciudadanía y el soporte institucional para ejecutar el plan.

En segundo lugar, se ubica el Objetivo (2) “Bogotá confía en su bien-estar”, con 14,6%, donde se agrupan acciones orientadas al bienestar, la inclusión y el acceso a servicios sociales; y, en tercer lugar, el Objetivo (4) “Bogotá ordena su territorio y avanza en su acción climática”, con 14,5%, que reúne intervenciones para organizar y mejorar el territorio y avanzar en temas ambientales y climáticos. En conjunto, estos resultados indican que, en este corte, las entregas se concentran en tres frentes: (i) gestión y servicios a la ciudadanía, (ii) bienestar e inclusión, y (iii) mejoramiento del territorio con enfoque ambiental.

Gráfica No. 4. Avance ponderado por Objetivo Estratégico.



ALCALDÍA MAYOR DE BOGOTÁ D.C.



Fuente: Visor PDL, Corte 31-12-2025

3.3 AVANCE POR PROGRAMAS DEL PDL

Para el cumplimiento de los objetivos del PDL, la localidad de Teusaquillo cuenta con 23 programas. En esta gráfica se prioriza el avance entregado, entendido como los bienes y servicios que ya se reportan como ejecutados.

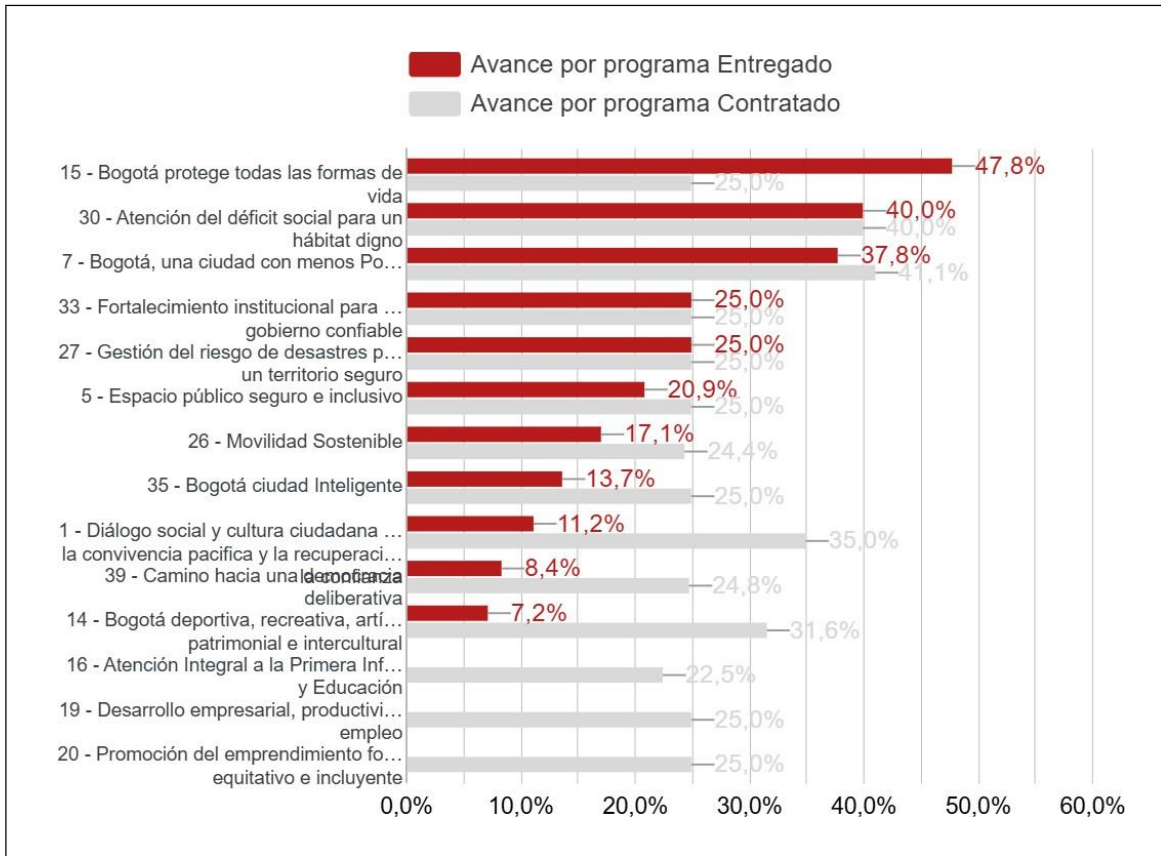
En este corte, los mayores niveles de entrega se concentran en tres programas: el Programa 15 “Bogotá protege todas las formas de vida” (47,8%), el Programa 30 “Atención del déficit social para un hábitat digno” (40,0%) y el Programa 7 “Bogotá, una ciudad con menos pobreza” (37,8%). En conjunto, estos resultados muestran que una parte importante de las entregas se ha orientado a acciones de protección de la vida y el entorno, mejoramiento de condiciones de hábitat y atención de necesidades sociales vinculadas con la reducción de pobreza.

En un segundo nivel, se ubican programas con avances entregados alrededor de una cuarta parte del total (25%), asociados al fortalecimiento institucional y a la gestión del riesgo; seguidos por avances moderados en intervenciones sobre espacio público (20,9%) y movilidad sostenible (17,1%). Esto sugiere una distribución de entregas donde, además de los frentes sociales y de hábitat, también se sostienen acciones complementarias de orden territorial, prevención y mejoramiento de condiciones urbanas.



ALCALDÍA MAYOR
DE BOGOTÁ D.C.

Gráfica No. 5. Avance ponderado por programas.



Fuente: Visor PDL, Corte 31-12-2025

3.4 AVANCE DE CUMPLIMIENTO DE LAS METAS DEL PDL

En cuanto al nivel de avance de metas, su cálculo se realiza según cuatro niveles de clasificación de avance de las metas del plan de desarrollo: el nivel “Muy alto” significa que tiene avance superior al 90%; “Alto” cuando su nivel de avance es mayor a 70% y menor o igual a 90%; “Medio” cuando su nivel de avance es mayor del 40% y menor o igual del 70%; y el nivel “Bajo” cuando el avance de la meta es menor o igual al 40%.



ALCALDÍA MAYOR
DE BOGOTÁ D.C.

Teniendo en cuenta lo anterior, a continuación, se detalla el nivel de avance acumulado de las metas para el periodo 2025-2028, según los cuatro niveles de clasificación de avance considerados. A nivel acumulado, la localidad de Teusaquillo tiene un total de 69 metas en el PDL, de las cuales al cuarto trimestre 62 presentan un nivel de avance bajo, 3 un nivel medio, 0 un nivel alto y 4 un nivel muy alto.

Gráfica No. 6. Nivel de avance de metas según lo contratado 2025-2028

Corte ^	Bajo (APDL)	Medio (APDL)	Alto (APDL)	Muy Alto (A...
31 mar 2025	68	0	0	0
30 jun 2025	68	0	0	0
30 sept 2025	65	1	0	2
31 dic 2025	62	3	0	4

Total metas PDL
69

Fuente: Visor PDL, Corte 31-12-2025

Para el caso del avance de las metas dentro de la vigencia 2025, la localidad de Teusaquillo programó un total de 63 metas del PDL, de las cuales al cuarto trimestre 3 presentan un nivel de avance bajo, 0 un nivel medio, 0 un nivel alto y 60 un nivel muy alto.

Gráfica No. 7. Nivel de avance de metas según lo contratado 2025-2028

Corte ^	Bajo (Vigen...	Medio (Vige...	Alto (Vigencia)	Muy Alto (Vi...
31 mar 2025	50	0	0	13
30 jun 2025	49	0	0	14
30 sept 2025	30	0	0	33
31 dic 2025	3	0	0	60

Metas programadas vigencia
63

Fuente: Visor PDL, Corte 31-12-2025



ALCALDÍA MAYOR
DE BOGOTÁ D.C.

Para mayor información, puede consultar el siguiente enlace a través del código QR.

Ver Visor PDL 2025-208



3.4.1 AVANCE DE METAS SEGÚN LO PROGRAMADO 2025

Este apartado presenta información de la ejecución de metas para la vigencia 2025, teniendo en cuenta lo programado según Plan Operativo Anual de Inversiones (POAI) de la respectiva vigencia y el avance contratado de las metas en cada propósito del plan. A continuación, se presentan las metas programadas para la vigencia 2025 por cada uno de los objetivos estratégicos con el detalle de su respectivo avance.

Objetivo estratégico 1. Bogotá avanza en su seguridad.

Tabla No. 1. Seguimiento a lo programado Objetivo estratégico 1.

Código Proyecto	Meta proyecto	Magnitud programada POAI 2025	Magnitud contratada 2025	% de avance Contratado 2025	Magnitud Entregada 2025	% de avance Entregado 2025	Compromisos 2025 (cifras en millones de pesos)	Giros 2025 (cifras en millones de pesos)
2292	Fortalecer 40 Organización(es) comunitarias a través de capacidades para promover acciones de corresponsabilidad en la gestión de la	10,0	20,0	200,0%	-	-	\$141	-
2292	Implementar 4 Accion(es) formativas diferenciales para la promoción de la convivencia ciudadana	1,0	1,0	100,0%	0,8	75,0%	\$245	\$73
2292	Implementar 4 Iniciativa(s) de convivencia con participación de la ciudadanía	1,0	1,0	100,0%	0,8	75,0%	\$188	\$73
2462	Vincular 3000 Persona(s) en acciones para la prevención del femicidio y la violencia contra la mujer.	750,0	750,0	100,0%	-	-	\$502	\$109
2293	Suministrar 1 Organización(es) Suministrar 1 dotación a organismos de seguridad	1,0	1,0	100,0%	-	-	\$1.420	\$353
2293	Intervenir 1 Equipamiento(s) de seguridad y acceso a la justicia con acciones de fortalecimiento, operación, adecuación y/o dotación	1,0	-	-	-	-	-	-
2294	Fortalecer 77 Actor(es) comunitarios con herramientas y capacidades para la implementación de un enfoque restaurativo para la justicia y	19,0	20,0	105,3%	-	-	\$113	-
2294	Beneficiar 2000 Ciudadanas y ciudadanos con habilidades y capacidades para gestionar la convivencia constructivamente	500,0	500,0	100,0%	-	-	\$138	\$66
2294	Implementar 8 Proyecto(s) comunitarios para la apropiación CNSC	2,0	2,0	100,0%	-	-	\$110	-
2674	Intervenir 6000 Metro(s) cuadrado(s) de elementos del sistema de espacio público peatonal con acciones de construcción y/o	1.500,0	1.500,0	100,0%	1.142,0	76,1%	\$700	\$680
2709	Implementar 4 Estrategia(s) de seguridad y convivencia a través de gestores locales, que permitan el uso y disfrute del espacio público	1,0	1,0	100,0%	1,0	100,0%	\$788	\$690

Fuente: SEGPLAN - MSPP, Corte 31-12-2025

Objetivo estratégico 2. Bogotá confía en su bien-estar.

Tabla No. 2. Seguimiento a lo programado Objetivo estratégico 2.



ALCALDÍA MAYOR DE BOGOTÁ D.C.

Código Proyecto	Meta proyecto	Magnitud programada POAI 2025	Magnitud contratada 2025	% de avance Contratado 2025	Magnitud Entregada 2025	% de avance Entregado 2025	Compromisos 2025 (cifras en millones de pesos)	Giros 2025 (cifras en millones de pesos)
2754	Beneficiar 300 Persona(s) con discapacidad a través de Dispositivos de Asistencia Personal - Ayudas Técnicas (no incluidas en los Planes	75,0	75,0	100,0%	-	-	\$469	-
2754	Vincular 600 Persona(s) con discapacidad, cuidadores y cuidadoras, en actividades complementarias en salud	150,0	150,0	100,0%	-	-	\$409	\$61
2754	Vincular 600 Persona(s) a las acciones y estrategias para promover la salud sexual y reproductiva consciente en los diferentes ciclos de	150,0	150,0	100,0%	-	-	\$266	\$61
2754	Vincular 600 Persona(s) a las acciones desarrolladas desde los dispositivos de base comunitaria en respuesta al consumo de SPA	150,0	150,0	100,0%	-	-	\$129	\$127
2754	Beneficiar 600 Persona(s) con acciones para la promoción y atención de la salud mental	150,0	150,0	100,0%	-	-	\$185	\$61
2325	Vincular 2000 Mujer(es) cuidadora(s) a estrategias de cuidado.	500,0	500,0	100,0%	-	-	\$456	\$99
2325	Vincular 2000 Mujer(es) para el ejercicio de derechos y el fortalecimiento de su autonomía económica	500,0	500,0	100,0%	-	-	\$427	\$28
2325	Vincular 2000 Persona(s) en procesos para la prevención de violencias en el contexto familiar y/o violencia sexual	500,0	500,0	100,0%	-	-	\$381	\$6
2357	Realizar 4 Acción(es) de construcción de paz que contribuyan al tejido social, la integración local, la sostenibilidad económica y/o	1,0	1,0	100,0%	-	-	\$139	\$39
2357	Realizar 4 Proceso(s) de fortalecimiento de habilidades y capacidades de la población víctima del conflicto armado o excombatientes para	1,0	1,0	100,0%	-	-	\$256	\$39
2323	Beneficiar 4000 Persona(s) en actividades recreo-deportivas comunitarias.	1.000,0	1.000,0	100,0%	1.626,0	162,6%	\$252	\$226
2323	Fortalecer 32 Colectivo(s) u organizaciones recreo deportivas inscritas en el Banco que implementan iniciativas de carácter barrial	8,0	8,0	100,0%	-	-	\$162	-
2323	Capacitar 800 Persona(s) en los campos deportivos o recreativos	200,0	200,0	100,0%	200,0	100,0%	\$17	\$9
2323	Beneficiar 800 Persona(s) con la entrega de dotaciones deportivas.	200,0	800,0	400,0%	-	-	\$235	-
2330	Capacitar 800 Persona(s) en los campos artísticos, interculturales, culturales y/o patrimoniales.	200,0	200,0	100,0%	-	-	\$499	\$496
2330	Beneficiar 12 Organización(es) artísticas, culturales y patrimoniales con elementos entregados.	3,0	3,0	100,0%	-	-	\$264	\$262
2330	Otorgar 40 Estímulo(s) de apoyo al sector artístico y cultural.	10,0	10,0	100,0%	-	-	\$862	\$860
2330	Realizar 24 Evento(s) de promoción, circulación y apropiación de actividades artísticas, culturales y patrimoniales.	6,0	6,0	100,0%	-	-	\$814	\$812
2361	Vincular 1000 Persona(s) en acciones educativas en temas de protección y bienestar animal	250,0	250,0	100,0%	1.076,0	430,4%	\$165	\$133
2361	Atender 600 Animales en los programas de brigadas médicas, urgencias veterinarias y adopciones	150,0	150,0	100,0%	224,0	149,3%	\$202	\$202
2361	Esterilizar 280 Perros y gatos incluyendo los que está en condición de vulnerabilidad	70,0	70,0	100,0%	144,0	205,7%	\$88	\$88
2787	Atender 389 Persona(s) con apoyos que contribuyan al ingreso mínimo garantizado.	97,0	1.123,0	1157,7%	547,0	563,9%	\$350	\$350
2787	Beneficiar 500 Joven(es) con transferencias condicionadas y acompañamiento psicosocial para la promoción al acceso y	125,0	50,0	40,0%	4,0	3,2%	\$25	\$25
2787	Beneficiar 357 Persona(s) Mayor(es) con transferencias monetarias	357,0	357,0	100,0%	357,0	100,0%	\$807	\$797
2789	Habilitar 150 Cupo(s) para la atención de población en inseguridad alimentaria y nutricional del Distrito Capital	37,0	-	-	-	-		

Fuente: SEGPLAN - MSPP, Corte 31-12-2025

Objetivo estratégico 3. Bogotá confía en su potencial.

Tabla No. 3. Seguimiento a lo programado Objetivo estratégico 3.

Código Proyecto	Meta proyecto	Magnitud programada POAI 2025	Magnitud contratada 2025	% de avance Contratado 2025	Magnitud Entregada 2025	% de avance Entregado 2025	Compromisos 2025 (cifras en millones de pesos)	Giros 2025 (cifras en millones de pesos)
2356	Beneficiar 80 Estudiante(s) en programas de educación posmedia (niveles de formación técnico profesional, tecnólogo, profesional	20,0	20,0	100,0%	-	-	\$1.439	\$1.437
2356	Beneficiar 80 Estudiante(s) con apoyo de sostenimiento para la permanencia en la educación posmedia (niveles de formación técnico	20,0	20,0	100,0%	-	-	\$384	\$383
2295	Apoyar 120 Emprendimiento(s) orientados al fortalecimiento de las capacidades locales para la gestión y el desarrollo turístico	30,0	30,0	100,0%	-	-	\$389	\$389
2295	Realizar 4 Acción(es) para fortalecer las capacidades y/o habilidades, técnicas y blandas de las personas de la localidad, con el fin de	1,0	1,0	100,0%	-	-	\$486	\$57
2663	Financiar 40 Proyecto(s) del sector cultural y creativo.	10,0	10,0	100,0%	-	-	\$321	\$321
2785	Apoyar 200 Emprendimiento(s) emprendimientos y/o actores de la economía informal para el fortalecimiento del tejido empresarial	50,0	50,0	100,0%	-	-	\$324	\$188

Fuente: SEGPLAN - MSPP, Corte 31-12-2025

Objetivo estratégico 4. Bogotá ordena su territorio y avanza en su acción climática.

Tabla No. 4. Seguimiento a lo programado Objetivo estratégico 4.



ALCALDÍA MAYOR DE BOGOTÁ D.C.

Código Proyecto	Meta proyecto	Magnitud programada POAI 2025	Magnitud contratada 2025	% de avance Contratado 2025	Magnitud Entregada 2025	% de avance Entregado 2025	Compromisos 2025 (cifras en millones de pesos)	Giros 2025 (cifras en millones de pesos)
2734	Intervenir 12 Parque(s) de la red de proximidad con acciones de mejoramiento, mantenimiento y/o dotación.	3,0	6,0	200,0%	-	-	\$1.174	\$52
2351	Intervenir 2 Hectárea(s) de conectores ecosistémicos y renaturalizar con la participación incidente de la ciudadanía	0,5	0,5	100,0%	-	-	\$187	-
2354	Mantener 1000 Arbol(es) en zona urbana	250,0	250,0	100,0%	-	-	\$47	-
2354	Implementar 8 Proceso(s) comunitarios de educación ambiental que promueven la conservación de la biodiversidad y el agua	2,0	2,0	100,0%	-	-	\$117	-
2354	Mantener 1200 Metro(s) cuadrado(s) de jardinería	600,0	600,0	100,0%	-	-	\$98	-
2354	Capacitar 4000 Persona(s) en separación de la fuente y reciclaje	1.000,0	1.000,0	100,0%	-	-	\$436	\$184
2728	Intervenir 4,5 Kilómetro(s)-carril de malla vial urbana (local y/o intermedia) con acciones de construcción y/o conservación	1,1	1,1	100,0%	0,8	70,0%	\$4.536	\$4.304
2338	Realizar 4 Acción(es) efectivas para el fortalecimiento de las capacidades locales en torno a la gestión del riesgo	1,0	1,0	100,0%	1,0	100,0%	\$144	\$131
2782	Dotar 1 Casa(s) LGBTI para la prestación de servicios sociales y estrategias dirigidas a personas de los sectores sociales LGBTI	1,0	1,0	100,0%	1,0	100,0%	\$586	\$581

Fuente: SEGPLAN - MSPP, Corte 31-12-2025

Objetivo estratégico 5. Bogotá confía en su gobierno.

Tabla No. 5. Seguimiento a lo programado Objetivo estratégico 5.

Código Proyecto	Meta proyecto	Magnitud programada POAI 2025	Magnitud contratada 2025	% de avance Contratado 2025	Magnitud Entregada 2025	% de avance Entregado 2025	Compromisos 2025 (cifras en millones de pesos)	Giros 2025 (cifras en millones de pesos)
2664	Realizar 4 Estrategia(s) de fortalecimiento institucional (una por vigencia).	1,0	1,0	100,0%	1,0	100,0%	\$4.084	\$3.662
2664	Realizar 4 Estrategia(s) de inspección, vigilancia y control (una por vigencia).	1,0	1,0	100,0%	1,0	100,0%	\$2.758	\$2.496
2334	Operativizar 4 Centro(s) de Acceso Comunitario en zonas rurales y/o apartadas y/o urbanas, con énfasis en procesos de formación y	1,0	1,0	100,0%	1,0	100,0%	\$24	\$19
2334	Operativizar 4 Centro(s) de Acceso Comunitario en zonas rurales y/o apartadas y/o urbanas, con énfasis en Servicios TIC's generados.	1,0	1,0	100,0%	-	-	\$155	-
2665	Capacitar 1000 Persona(s) personas a través de procesos de formación para la participación de manera virtual y presencial.	250,0	250,0	100,0%	252,0	100,8%	\$403	\$388
2665	Fortalecer 21 Organización(es) comunales.	5,0	5,0	100,0%	-	-	\$460	-
2665	Fortalecer 60 Organización(es) sociales e Instancias de participación ciudadana.	15,0	15,0	100,0%	-	-	\$407	\$201
2668	Concertar 1 Iniciativa(s) de inversión local con AFROS Y NEGROS	1,0	1,0	100,0%	-	-	\$460	-
2668	Concertar 1 Iniciativa(s) con comunidades raizales	1,0	1,0	100,0%	0,8	75,0%	\$460	\$61
2668	Concertar 1 Iniciativa(s) con los pueblos indígenas	1,0	1,0	100,0%	-	-	\$460	-
2680	Desarrollar 4 Acción(es) orientadas a la ciudadanía, en el marco de la estrategia "Bogotaneidad"	1,0	1,0	100,0%	0,8	75,0%	\$233	\$105
2680	Fortalecer 1 Unidad(es) de innovación pública y social a nivel local	1,0	1,0	100,0%	0,5	50,0%	\$156	\$105

Fuente: SEGPLAN - MSPP, Corte 31-12-2025



ALCALDÍA MAYOR
DE BOGOTÁ D.C.

3.5 AVANCE DE LOS INDICADORES POR SECTOR, Y CONCEPTO DE GASTO

La Circular CONFIS 04 del 2 de julio de 2024, estableció los Lineamientos de política para las líneas de inversión local 2025-2028, señalando que el presupuesto de inversión estaría integrado por 2 grandes componentes: componente Gestión pública local y componente Presupuestos Participativos, líneas de inversión y conceptos de gasto. La siguiente tabla presenta el detalle de indicadores de las Líneas de Inversión Local por sector teniendo en cuenta su avance contratado y entregado durante la vigencia 2025.

Sector Ambiente

Tabla No. 6. Sector Ambiente.

Línea de Inversión	Nombre Indicador	Tipo de anualización	Magnitud meta 2025-2028	Magnitud contratada 2025	Magnitud entregada 2025
Cuidado de la vida	Número de animales atendidos por los programas de brigadas médicas, urgencias veterinarias y adopciones	Suma	600,0	150,0	224,0
	Número de animales esterilizados	Suma	280,0	70,0	144,0
	Número de personas vinculadas en acciones de educación en temas de protección y bienestar animal	Suma	1.000,0	250,0	1.076,0
Protección del ambiente y resiliencia al cambio climático	Número de acciones efectivas para el fortalecimiento de las capacidades locales en torno a la gestión del riesgo	Suma	4,0	1,0	1,0
	Número de árboles mantenidos en zona urbana	Suma	1.000,0	250,0	-
	Número de hectáreas de conectores ecosistémicos de la Estructura Ecológica Principal intervenidos	Suma	2,0	0,5	-
	Número de huertas urbanas implementadas	Suma	20,0	-	-
	Número de m2 de jardinería convencional y biodiversa mantenidos	Suma	1.200,0	600,0	-
	Número de procesos comunitarios de educación ambiental implementados	Suma	8,0	2,0	-

Fuente: MSPP, Corte 31-12-2025

Sector Cultura, Recreación y Deporte

Tabla No. 7. Sector Cultura, Recreación y Deporte.

Línea de Inversión	Nombre Indicador	Tipo de anualización	Magnitud meta 2025-2028	Magnitud contratada 2025	Magnitud entregada 2025
Bogotá cultural y deportiva	Colectivos u organizaciones recreo deportivas inscritas en el Banco que implementan iniciativas de carácter barrial beneficiadas con apoyos económicos	Suma	32,0	8,0	-
	Estímulos otorgados de apoyo al sector artístico y cultural	Suma	40,0	10,0	-
	Eventos de promoción, circulación y apropiación de actividades artísticas, culturales y patrimoniales realizadas	Suma	24,0	6,0	-
	No. Organizaciones artísticas, culturales y patrimoniales beneficiadas con elementos entregados.	Suma	12,0	3,0	-
	Número de proyectos financiados y acompañados del sector cultural y creativo.	Suma	40,0	10,0	-
	Personas beneficiadas con actividades recreo-deportivas comunitarias	Suma	4.000,0	1.000,0	1.626,0
	Personas beneficiadas con la entrega de dotaciones deportivas.	Suma	800,0	800,0	-
	Personas beneficiadas y capacitadas con procesos de formación y exploración en los campos artísticos, culturales y patrimoniales	Suma	800,0	200,0	-
	Personas capacitadas en los campos deportivos o recreativos	Suma	800,0	200,0	200,0
	Desarrollo urbano y rural integral	No. de equipamientos culturales intervenidos con acciones de construcción, adecuación y/o dotación	Constante	1,0	-
Número de Parques de la red de proximidad intervenidos en mejoramiento, mantenimiento y/o dotación		Suma	12,0	6,0	-



ALCALDÍA MAYOR DE BOGOTÁ D.C.

Sector Desarrollo Económico, Industria y Turismo

Tabla No. 8. Sector Desarrollo Económico, Industria y Turismo.

Línea de Inversión	Nombre Indicador	Tipo de anualización	Magnitud meta 2025-2028	Magnitud contratada 2025	Magnitud entregada 2025
Desarrollo empresarial, productividad y empleo	Número de acciones realizadas para fortalecer las capacidades y/o habilidades, técnicas y blandas de las personas de la localidad, con el fin de mejorar el acceso a oportunidades de empleo.	Suma	4,0	1,0	-
Emprendimiento equitativo e incluyente	Número de Mipymes y/o emprendimientos orientados al fortalecimiento de las capacidades locales para la gestión y el desarrollo turístico apoyados.	Suma	120,0	30,0	-
	Número de Mipymes, emprendimientos y/o actores de la economía informal apoyados para el fortalecimiento del tejido empresarial local.	Suma	200,0	50,0	-

Fuente: MSPP, Corte 31-12-2025

Sector Educación

Tabla No. 9. Sector Educación.

Línea de Inversión	Nombre Indicador	Tipo de anualización	Magnitud meta 2025-2028	Magnitud contratada 2025	Magnitud entregada 2025
Educación como eje del potencial humano	Número de estudiantes beneficiados con apoyo de sostenimiento para la permanencia en la educación posmedia (niveles de formación técnico profesional, tecnólogo, profesional universitario y educación para el trabajo y desarrollo humano).	Suma	80,0	20,0	-
	Número de estudiantes beneficiados en programas de educación posmedia (niveles de formación técnico profesional, tecnólogo, profesional universitario y educación para el trabajo y desarrollo humano).	Suma	80,0	20,0	-
	Sedes educativas urbanas y rurales dotadas con recursos pedagógicos y/o tecnológicos	Suma	2,0	-	-

Fuente: MSPP, Corte 31-12-2025

Sector Gestión Pública

Tabla No. 10. Sector Gestión Pública.

Línea de Inversión	Nombre Indicador	Tipo de anualización	Magnitud meta 2025-2028	Magnitud contratada 2025	Magnitud entregada 2025
Ciudad inteligente	Procesos de formación y desarrollo de competencias digitales realizados en zonas rurales y/o apartadas y urbanas	Suma	4,0	1,0	-
	Servicios TIC's generados en zonas rurales y/o apartadas y urbanas	Suma	4,0	1,0	1,0
Cuidado de la vida	Acciones de construcción de paz realizadas que contribuyan al tejido social, la integración local, la sostenibilidad económica y/o desarrollo territorial para la reconciliación.	Suma	4,0	1,0	-
	Procesos realizados para el fortalecimiento de habilidades y capacidades de la población víctima del conflicto armado o excombatientes que promuevan su participación en diferentes escenarios.	Suma	4,0	1,0	-

Fuente: MSPP, Corte 31-12-2025

Sector Gobierno



ALCALDÍA MAYOR DE BOGOTÁ D.C.



Tabla No. 11. Sector Gobierno.

Línea de Inversión	Nombre Indicador	Tipo de anualización	Magnitud meta 2025-2028	Magnitud contratada 2025	Magnitud entregada 2025
Democracia deliberativa y participación	Organizaciones comunales fortalecidas.	Suma	21,0	5,0	-
	Organizaciones sociales e Instancias de participación ciudadana fortalecidas.	Suma	60,0	15,0	-
	Personas capacitadas a través de procesos de formación para la participación de manera virtual y presencial.	Suma	1.000,0	250,0	252,0
Gobierno confiable	Acciones desarrolladas, orientadas a la ciudadanía en el marco de la estrategia Bogotaneidad	Suma	4,0	1,0	0,8
	Estrategias de fortalecimiento institucional realizadas	Suma	4,0	1,0	1,0
	Estrategias de inspección, vigilancia y control realizada	Suma	4,0	1,0	1,0
	Sedes administrativas locales intervenidas.	Constante	1,0	-	-
	Unidades de innovación pública y social fortalecidas	Constante	1,0	1,0	0,5
Línea diferencial étnica	Iniciativa de inversión local concertada e implementada con las comunidades negras, afrocolombianas y palenqueras	Constante	1,0	1,0	-
	Iniciativa de inversión local concertada e implementada con las comunidades raizales	Constante	1,0	1,0	0,8
	Iniciativa de inversión local concertada e implementada con los pueblos indígenas	Constante	1,0	1,0	-

Fuente: MSPP, Corte 31-12-2025

Sector Hábitat

Tabla No. 12. Sector Hábitat.

Línea de Inversión	Nombre Indicador	Tipo de anualización	Magnitud meta 2025-2028	Magnitud contratada 2025	Magnitud entregada 2025
Protección del ambiente y resiliencia al cambio climático	Personas capacitadas en separación en la fuente y reciclaje	Suma	4.000,0	1.000,0	-

Fuente: MSPP, Corte 31-12-2025

Sector Integración Social

Tabla No. 13. Sector Integración Social.

Línea de Inversión	Nombre Indicador	Tipo de anualización	Magnitud meta 2025-2028	Magnitud contratada 2025	Magnitud entregada 2025
Cuidado de la vida	Número de Personas que participan en procesos para la prevención de violencias en el contexto familiar y/o violencia sexual.	Suma	2.000,0	500,0	-
Desarrollo urbano y rural integral	Unidades operativas orientadas a la atención de jóvenes (casas de la juventud, centros forjar) dotadas y/o acondicionadas	Suma	1,0	-	-
	Unidades operativas orientadas a la prestación de servicios sociales a la persona mayor dotadas y/o acondicionadas	Suma	1,0	-	-
	Unidades operativas para la prestación de servicios sociales y estrategias dirigidas a personas de los sectores sociales LGBTI dotadas y/o acondicionadas	Suma	1,0	1,0	1,0
Menos pobreza	Jóvenes beneficiados con transferencias condicionadas y acompañamiento psicosocial para la promoción al acceso y permanencia a oportunidades de formación y empleabilidad	Suma	500,0	50,0	4,0
	Número de cupos habilitados para la atención de población en inseguridad alimentaria y nutricional del Distrito Capital, a través de comedores comunitarios.	Suma	150,0	-	-
	Número de personas mayores con transferencias Monetarias	Constante	357,0	357,0	357,0
	Personas atendidas con apoyos que contribuyan al ingreso mínimo garantizado	Suma	389,0	1.123,0	547,0

Fuente: MSPP, Corte 31-12-2025

Sector Movilidad

Tabla No. 14. Sector Movilidad.



ALCALDÍA MAYOR DE BOGOTÁ D.C.

Línea de Inversión	Nombre Indicador	Tipo de anualización	Magnitud meta 2025-2028	Magnitud contratada 2025	Magnitud entregada 2025
Infraestructura segura e incluyente	Kilómetros-carril construidos y/o conservados de malla vial urbana (local y/o intermedia)	Suma	4,5	1,1	0,8
	Metros cuadrados construidos y/o conservados de elementos del sistema de espacio público peatonal.	Suma	6.000,0	1.500,0	1.142,0

Fuente: MSPP, Corte 31-12-2025

Sector Mujeres

Tabla No. 15. Sector Mujeres.

Línea de Inversión	Nombre Indicador	Tipo de anualización	Magnitud meta 2025-2028	Magnitud contratada 2025	Magnitud entregada 2025
Cero tolerancia a las violencias	Número de Personas vinculadas en acciones para la prevención del feminicidio y la violencia contra la mujer	Suma	3.000,0	750,0	-
Cuidado de la vida	Mujeres cuidadoras vinculadas a estrategias de cuidado	Suma	2.000,0	500,0	-
	Mujeres vinculadas para el ejercicio de derechos y el fortalecimiento de su autonomía económica	Suma	2.000,0	500,0	-

Fuente: MSPP, Corte 31-12-2025

Sector Salud

Tabla No. 16. Sector Salud.

Línea de Inversión	Nombre Indicador	Tipo de anualización	Magnitud meta 2025-2028	Magnitud contratada 2025	Magnitud entregada 2025
Ciudad saludable y con bien-estar	Número de personas beneficiadas con acciones para la promoción y atención de la salud mental	Suma	600,0	150,0	-
	Número de personas con discapacidad beneficiadas con Dispositivos de Asistencia Personal - Ayudas Técnicas (no incluidas en los Planes de Beneficios)	Suma	300,0	75,0	-
	Número de personas con discapacidad, cuidadores y cuidadoras, vinculados en actividades complementarias en salud	Suma	600,0	150,0	-
	Número de personas vinculadas a las acciones y estrategias para promover la salud sexual y reproductiva consciente en los diferentes ciclos de vida	Suma	600,0	150,0	-
	Números de personas vinculadas a las acciones desarrolladas desde los dispositivos de base comunitaria en respuesta al consumo de SPA	Suma	600,0	150,0	-

Fuente: MSPP, Corte 31-12-2025



ALCALDÍA MAYOR
DE BOGOTÁ D.C.

4. EJECUCIÓN PRESUPUESTAL VIGENCIA 2025

El análisis de la ejecución presupuestal acumulado de la vigencia 2025 (a corte del 31 de diciembre) se fundamentó en la información reportada por el sistema BOGDATA de la Secretaría Distrital de Hacienda.

Tabla No. 17. Ejecución presupuestal vigencia 2025

Aprop. Disponible	Compromisos Acumulados	% Compromisos	Giros Acumulados	% Giros
\$34.289	\$33.913	98,90%	\$21.885	63,83%

Cifras en millones de pesos

Fuente: BOGDATA, Corte 31-12-2025

4.1 ANÁLISIS DE LA EJECUCIÓN PRESUPUESTAL DEL PDL

La siguiente gráfica evidencia el proceso de avance del Plan de Desarrollo Local (PDL) de Teusaquillo, comparando lo entregado y contratado, así como los compromisos y giros por cada trimestre de la vigencia 2025.

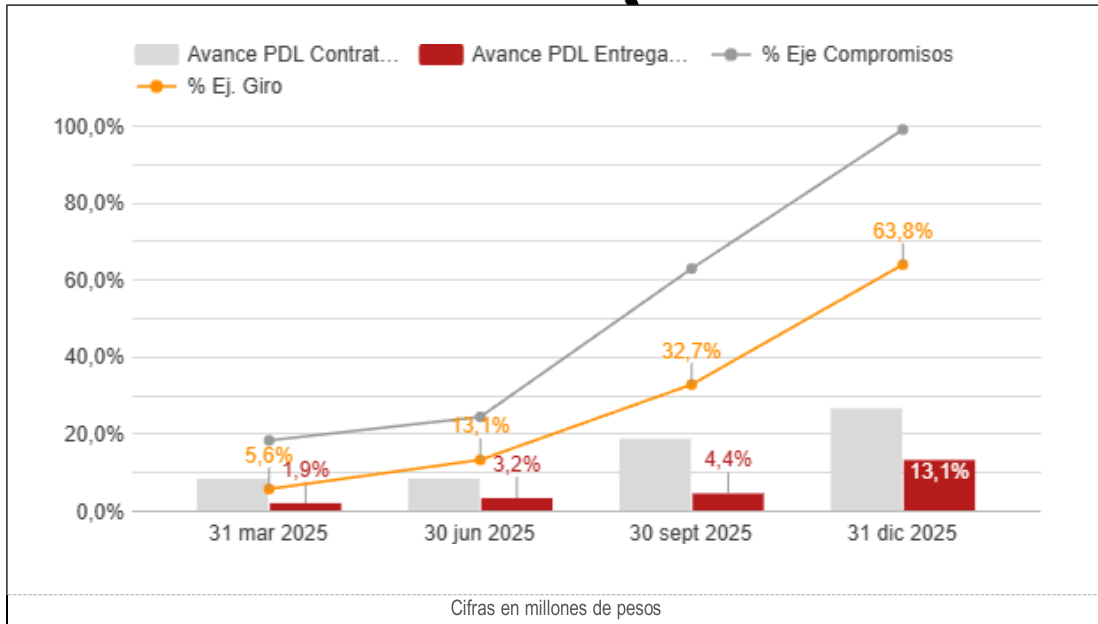
En términos de pagos, el porcentaje de giros fue subiendo a lo largo del año: pasó de 5,6% al 31 de marzo, a 13,1% al 30 de junio, a 32,7% al 30 de septiembre y cerró en 63,8% al 31 de diciembre. De manera similar, los compromisos (recursos ya respaldados en contratos u obligaciones) aumentaron de forma constante y al cierre del año llegaron al 100%, lo que indica que el presupuesto de inversión ya estaba comprometido.

En cuanto a las entregas, el avance reportado como "Entregado" también creció durante el año: inició en 1,9% (marzo), subió a 3,2% (junio) y 4,4% (septiembre), y tuvo el mayor salto al cierre de la vigencia, alcanzando 13,1% en diciembre. En conjunto, sugiere que buena parte de los pagos y de las entregas se consolidan hacia el final del año, cuando se cierran actividades, se completan productos y se formaliza el reporte.

Gráfica No. 8. Avance físico y financiero por trimestre



ALCALDÍA MAYOR
DE BOGOTÁ D.C.



Fuente: Visor PDL, Corte 31-12-2025

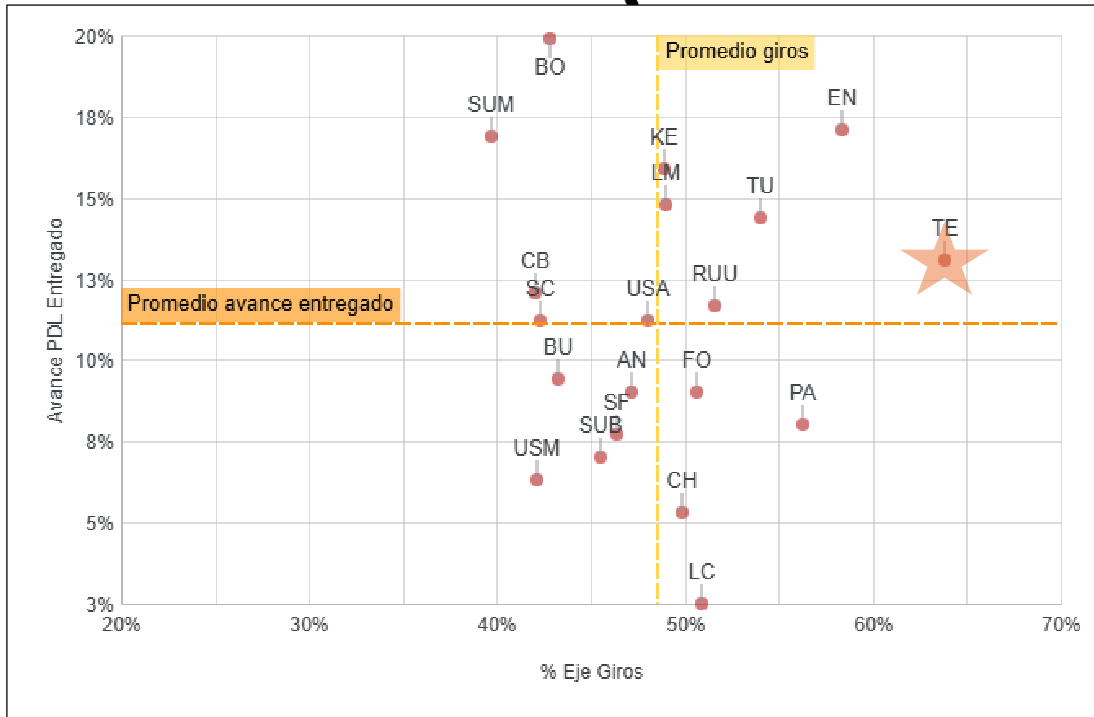
La gráfica No. 9 ubica a cada localidad según dos variables, % de giros (ejecución del gasto) y avance del PDL entregado (bienes y servicios efectivamente reportados). Las líneas punteadas señalan los promedios para ambos indicadores, y permiten identificar qué localidades están por encima o por debajo del desempeño medio.

En este comparativo, Teusaquillo (TE) se posiciona en el cuadrante superior derecho: registra un % de giros del 63,83% y un avance entregado alrededor del 13%, es decir, se ubica por encima del promedio tanto en ejecución (giros) como en avance entregado. Esto sugiere una relación favorable entre lo pagado y lo materializado en productos/servicios, en coherencia con el enfoque de gestión por objetivos del Plan de Desarrollo.

Gráfica No. 9. Porcentaje de Avance PDL Entregado vs. Porcentaje de Giros



ALCALDÍA MAYOR
DE BOGOTÁ D.C.



Fuente: Visor PDL 31-12-2025

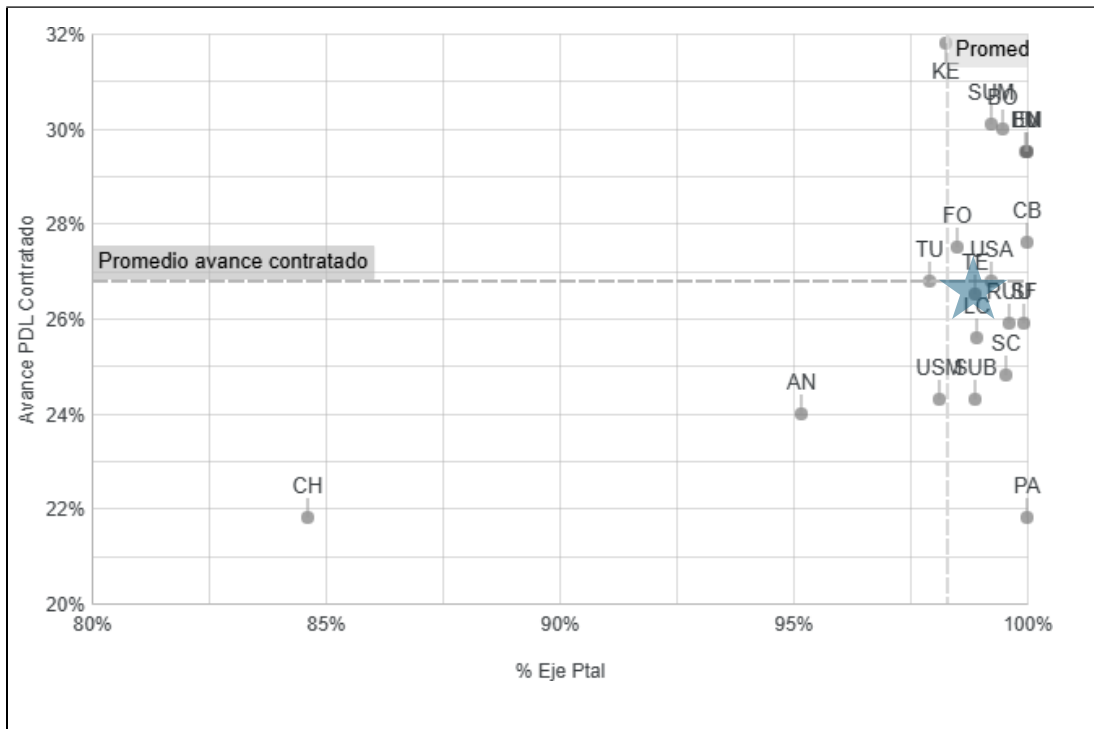
Por su parte, la gráfica No. 10, compara, por localidad, el % de ejecución presupuestal (nivel de ejecución/uso de los recursos en el eje), y el avance de lo contratado en el marco del PDL (capacidad de formalizar contratación para la entrega de bienes y servicios). Las líneas punteadas muestran los promedios de ciudad y permiten ubicar el desempeño relativo de cada localidad.

Para este corte, Teusaquillo (TE) se ubica muy cerca del valor máximo de ejecución presupuestal (98,9%) y con un avance contratado del 26,5%, lo que la sitúa en torno al promedio de ciudad en ejecución del eje y ligeramente por encima del promedio en avance contratado. En términos de gestión, esto indica que la localidad presenta un nivel alto de movilización de recursos y una contratación acumulada consistente con la lógica de planeación y seguimiento por objetivos del Plan de Desarrollo.

Gráfica No. 10. Porcentaje de Avance PDL Contratado vs. Porcentaje de Compromisos



ALCALDÍA MAYOR
DE BOGOTÁ D.C.



Fuente: Visor PDL 31-12-2025

4.2 EJECUCIÓN PRESUPUESTAL POR SECTOR ADMINISTRATIVO

El análisis de la ejecución presupuestal por sector para Teusaquillo muestra que, en la vigencia 2025, los mayores recursos comprometidos se concentran en Gobierno (\$10.864 millones), Movilidad (\$5.236 millones) y Cultura, recreación y deporte (\$4.599 millones). En conjunto, estos tres sectores suman \$20.699 millones, equivalentes al 61,0% del total de compromisos reportados en la tabla (\$33.912 millones). En coherencia con lo anterior, los giros 2025 más altos también se registran en Gobierno (\$7.017 millones), Movilidad (\$4.984 millones) y Cultura, recreación y deporte (\$3.039 millones). En términos de avance, resalta el sector Integración social por el mayor promedio de avance entregado (33,3%), seguido por Ambiente (24,6%) y Movilidad (18,1%) del total del presupuesto para la vigencia.

Tabla No. 18. Ejecución Presupuestal por sector administrativo.



ALCALDÍA MAYOR
DE BOGOTÁ D.C.

Sector relacionado	Promedio % Avance contratado	Promedio % Avance Entregado	Apropiación POAI 2025	Compromisos 2025	Giros 2025
GOBIERNO	22,6%	11,4%	\$ 7.983	\$ 10.864	\$ 7.017
MOVILIDAD	24,7%	18,1%	\$ 5.236	\$ 5.236	\$ 4.984
INTEGRACIÓN SOCIAL	56,1%	33,3%	\$ 4.841	\$ 2.149	\$ 1.760
CULTURA, RECREACIÓN Y DEPORTE	31,8%	6,0%	\$ 3.104	\$ 4.599	\$ 3.039
EDUCACIÓN	16,7%	0,0%	\$ 2.556	\$ 1.823	\$ 1.820
SEGURIDAD, CONVIVENCIA Y JUSTICIA	33,4%	6,9%	\$ 2.131	\$ 3.143	\$ 1.255
SALUD	25,0%	0,0%	\$ 1.458	\$ 1.458	\$ 308
MUJERES	25,0%	0,0%	\$ 1.442	\$ 1.385	\$ 236
DESARROLLO ECONÓMICO, INDUSTRIA Y TU...	25,0%	0,0%	\$ 1.199	\$ 1.199	\$ 633
AMBIENTE	25,0%	24,6%	\$ 1.174	\$ 1.046	\$ 554
GESTIÓN PÚBLICA	25,0%	6,3%	\$ 826	\$ 574	\$ 97
HÁBITAT	25,0%	0,0%	\$ 454	\$ 436	\$ 184

Cifras en millones de pesos

Fuente: Visor PDL 31-12-2025

4.3 EJECUCIÓN PRESUPUESTAL POR LÍNEAS DE INVERSIÓN LOCAL

Este ítem realiza un análisis presupuestal con base en las líneas de inversión local. Estas líneas son un instrumento que, dentro del proceso de formulación de los PDL, establecen el marco de referencia con el cual la administración distrital determina una orientación estratégica de las inversiones que se podrán adelantar en el horizonte del plan. Por tanto, las líneas delimitan el marco de actuación presupuestal de las alcaldías locales y describen las finalidades de objetos de gasto de inversión autorizadas a los Fondos de Desarrollo Local - FDL.

A continuación, se presenta la programación del presupuesto para la vigencia 2025, así como el presupuesto y porcentaje comprometido por cada una de las Líneas de Inversión Local:

Tabla No. 19. Presupuesto Componente Gestión pública Local



ALCALDÍA MAYOR
DE BOGOTÁ D.C.

Línea de Inversión	% POAI 2025	Valor POAI 2025	Compromisos 2025	Giros 2025
Gobierno confiable	32,9%	\$ 5.332	\$ 8.214	\$ 6.368
Menos pobreza	24,0%	\$ 3.889	\$ 1.182	\$ 1.172
Educación como eje del potencial humano	15,8%	\$ 2.556	\$ 1.823	\$ 1.820
Línea diferencial étnica	8,5%	\$ 1.380	\$ 1.380	\$ 61
Ciudad saludable y con bien-estar	6,0%	\$ 971	\$ 1.273	\$ 248
Mejores capacidades al servicio de la seguridad	3,8%	\$ 615	\$ 1.420	\$ 353
Cultura ciudadana para la convivencia pacífica	3,1%	\$ 505	\$ 788	\$ 690
Democracia deliberativa y participación	2,8%	\$ 460	\$ 460	\$ 0
Bogotá cultural y deportiva	1,6%	\$ 252	\$ 862	\$ 860
Protección del ambiente y resiliencia al cambio ...	1,5%	\$ 240	\$ 144	\$ 131

Cifras en millones de pesos

Fuente: Visor PDL 31-12-2025

Tabla No. 20. Presupuesto Componente Presupuestos participativos

Línea de Inversión	% POAI 2025	Valor POAI 2025	Compromisos 2025	Giros 2025
Infraestructura segura e incluyente	32,3%	\$ 5.237	\$ 5.236	\$ 4.984
Bogotá cultural y deportiva	14,3%	\$ 2.316	\$ 2.564	\$ 2.127
Cuidado de la vida	13,2%	\$ 2.145	\$ 2.113	\$ 634
Desarrollo urbano y rural integral	7,2%	\$ 1.163	\$ 1.759	\$ 633
Cultura ciudadana para la convivencia pacífica	6,2%	\$ 1.010	\$ 935	\$ 211
Protección del ambiente y resiliencia al cambio ...	5,6%	\$ 903	\$ 883	\$ 184
Democracia deliberativa y participación	5,0%	\$ 810	\$ 810	\$ 588
Emprendimiento equitativo e incluyente	4,4%	\$ 713	\$ 713	\$ 577
Cero tolerancia a las violencias	3,1%	\$ 502	\$ 502	\$ 109
Ciudad saludable y con bien-estar	3,0%	\$ 486	\$ 185	\$ 61
Desarrollo empresarial, productividad y empleo	3,0%	\$ 486	\$ 486	\$ 57
Ciudad inteligente	2,7%	\$ 431	\$ 179	\$ 19

Cifras en millones de pesos

Fuente: Visor PDL 31-12-2025



ALCALDÍA MAYOR
DE BOGOTÁ D.C.



Para mayor información, puede consultar el siguiente enlace a través del código QR.

Ver Visor PDL 2025-2028



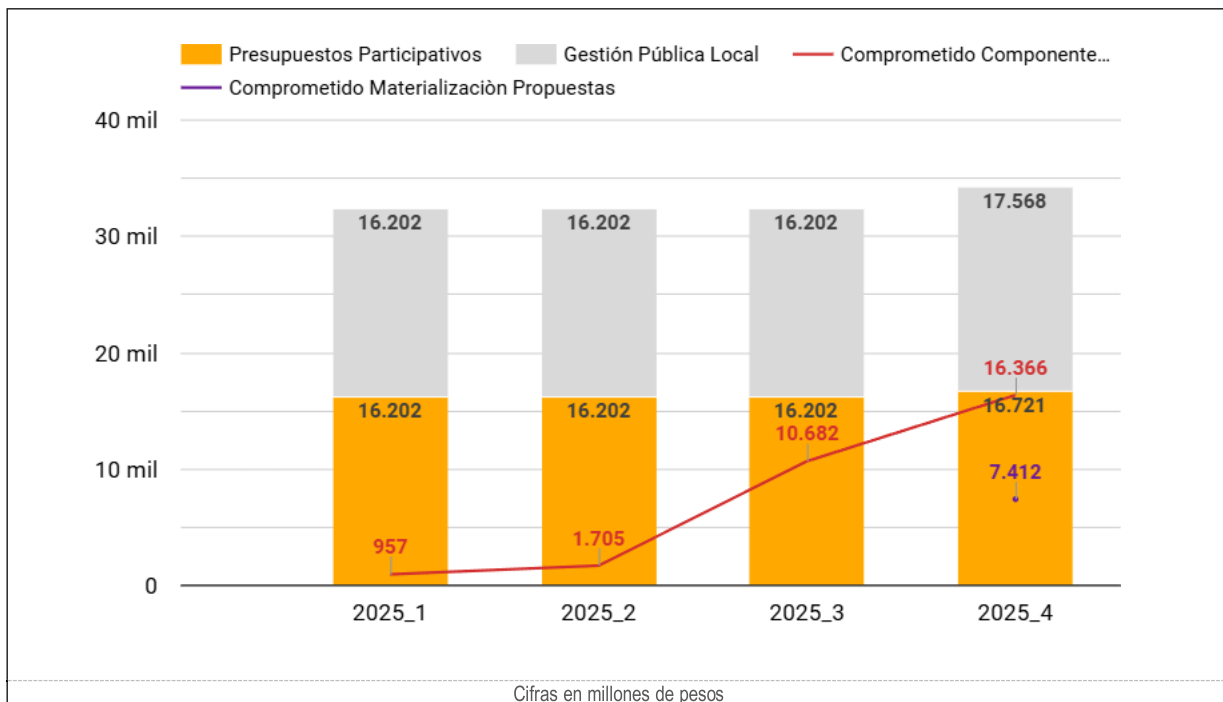
**ALCALDÍA MAYOR
DE BOGOTÁ D.C.**

4.4 EJECUCIÓN PRESUPUESTAL PRESUPUESTOS PARTICIPATIVOS

El componente de presupuestos participativos en la localidad de Teusaquillo al cierre de la vigencia correpondió a \$16.721 millones, que equivale al 48,8% del presupuesto total asignado (Explicar en los casos que sea inferior al 50% cuál es la razón?). \$7.412 millones fueron comprometidos para la ejecución y/o materialización de 66 propuestas priorizadas con un valor promedio de \$112 millones por propuesta.

Un hecho relevante es que el 100% de los recursos destinados para la materialización de propuestas fueron comprometidos durante el último trimestre.

Gráfica No. 11. Ejecución por componente presupuestal



Fuente: Visor Presupuestos participativos, Corte 31-12-2025

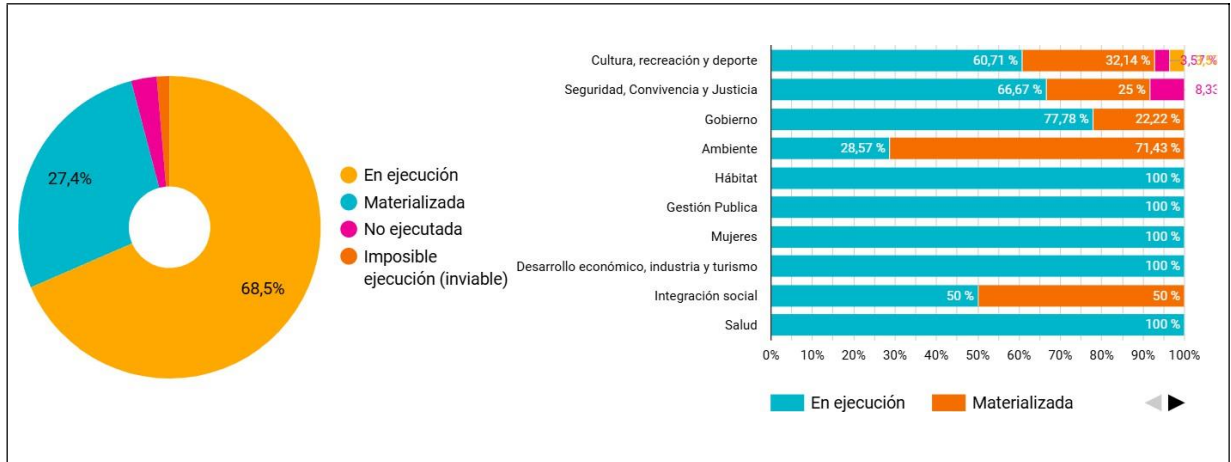
En la localidad fueron priorizadas un total de 73 propuestas ciudadanas, 50 en estado de ejecución (68,5%), 20 fueron materializadas durante la vigencia cumpliendo con el principio de anualidad (27,4%), 2 no fueron ejecutadas, es decir que a cierre del 31 de diciembre no comprometieron recursos para su implementación (2,7%).

El sector que agrupa mayores propuestas es el sector de Cultura Recreación y Deporte con 28 propuestas que representan el 38,4%, seguido de Seguridad, Convivencia y Justicia 12 propuestas (16,4%) y el sector Gobierno 9 propuestas (12,3%).



ALCALDÍA MAYOR
DE BOGOTÁ D.C.

Gráfica No. 12. Distribución de avance en la implementación de propuestas según sector



Fuente: Visor Presupuestos participativos, Corte 31-12-2025

Para mayor información, puede consultar el siguiente enlace a través del código QR.

Ver Visor Presupuestos participativos 2025-2028



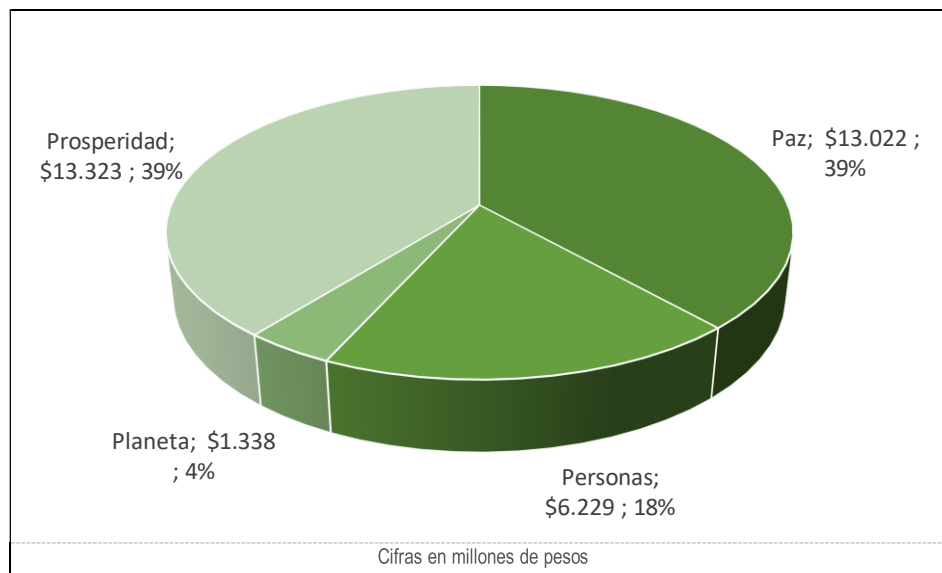
ALCALDÍA MAYOR
DE BOGOTÁ D.C.

4.4 EJECUCIÓN PRESUPUESTAL OBJETIVOS DE DESARROLLO SOSTENIBLE

Transformar nuestro mundo con la Agenda 2030 para el Desarrollo Sostenible es un compromiso mundial que se recoge a través de los objetivos de desarrollo sostenible con el propósito de erradicar la pobreza en todas sus formas y dimensiones, incluida la pobreza extrema, sanar y proteger nuestro planeta, hacer realidad los derechos humanos, alcanzar la igualdad entre los géneros y promover acciones a favor de la prosperidad y la paz universal.

Bogotá avanza en el cumplimiento de los ODS en Colombia, y en esta tarea los recursos de los Fondos de Desarrollo Local vienen contribuyendo a su cumplimiento en coherencia con las competencias locales y líneas de inversión. De esta manera, se presenta la información de ejecución presupuestal de la vigencia 2025 de la Alcaldía local de Teusaquillo, agregada a nivel de esferas y objetivos de desarrollo sostenible:

Gráfica No. 13. Recursos comprometidos vigencia 2025 en las Esferas ODS



Fuente: MSPP, Corte 31-12-2025

Tabla No. 21. Recursos vigencia 2025 comprometidos por Objetivos



ALCALDÍA MAYOR
DE BOGOTÁ D.C.

Código ODS	Nombre ODS	CÓDIGO	META ODS	Compromiso 2	%
1	Fin de la pobreza	1.2	De aquí a 2030, reducir al menos a la mitad la proporción de hombres, mujeres y niños de todas las edades que viven en la pobreza en todas sus dimensiones con arreglo a las definiciones nacionales	\$1.182	3,5%
2	Hambre cero	2.3	De aquí a 2030, duplicar la productividad agrícola y los ingresos de los productores de alimentos en pequeña escala, en particular las mujeres, los pueblos indígenas, los agricultores familiares, los ganaderos y los pescadores, entre otras cosas mediante	-	-
3	Salud y Bienestar	3.4	De aquí a 2030, reducir en un tercio la mortalidad prematura por enfermedades no transmisibles mediante su prevención y tratamiento, y promover la salud mental y el bienestar	\$185	0,5%
		3.5	Fortalecer la prevención y el tratamiento del abuso de sustancias adictivas, incluido el uso indebido de estupefacientes y el consumo nocivo de alcohol	\$129	0,4%
		3.7	De aquí a 2030, garantizar el acceso universal a los servicios de salud sexual y reproductiva, incluidos los de planificación familiar, información y educación, y la integración de la salud reproductiva en las estrategias y los programas nacionales	\$266	0,8%
		3.8	Lograr la cobertura sanitaria universal, incluida la protección contra los riesgos financieros, el acceso a servicios de salud esenciales de calidad y el acceso a medicamentos y vacunas inocuos, eficaces, asequibles y de calidad para todos	\$878	2,6%
4	Educación de Calidad	4.3	De aquí a 2030, asegurar el acceso igualitario de todos los hombres y las mujeres a una formación técnica, profesional y superior de calidad, incluida la enseñanza universitaria.	\$1.823	5,4%
		4.7	De aquí a 2030, asegurar que todos los alumnos adquieran los conocimientos teóricos y prácticos necesarios para promover el desarrollo sostenible, entre otras cosas mediante la educación para el desarrollo sostenible y los estilos de vida sostenibles, los derechos humanos, la igualdad de género, la promoción de una cultura de paz y no violencia, la ciudadanía mundial y la valoración de la diversidad cultural y la contribución de la cultura al desarrollo sostenible	-	-
5	Igualdad de género	5.2	Eliminar todas las formas de violencia contra todas las mujeres y las niñas en los ámbitos público y privado, incluidas la trata y la explotación sexual y otros tipos de explotación	\$883	2,6%
		5.4	Reconocer y valorar los cuidados y el trabajo doméstico no remunerados mediante servicios públicos, infraestructuras y políticas de protección social, y promoviendo la responsabilidad compartida en el hogar y la familia, según proceda en cada país	\$456	1,3%
		5.c	Aprobar y fortalecer políticas acertadas y leyes aplicables para promover la igualdad de género y el empoderamiento de todas las mujeres y las niñas a todos los niveles	\$427	1,3%
8	Trabajo decente y cre	8.3	Promover políticas orientadas al desarrollo que apoyen las actividades productivas, la creación de puestos de trabajo decentes, el emprendimiento, la creatividad y la innovación, y fomentar la formalización y el crecimiento de las microempresas y las pequeñas y medianas empresas, incluso mediante el acceso a servicios financieros	\$1.682	5,0%
9	Industria, innovación	9.1	Desarrollar infraestructuras fiables, sostenibles, resilientes y de calidad, incluidas infraestructuras regionales y transfronterizas, para apoyar el desarrollo económico y el bienestar humano, haciendo especial hincapié en el acceso asequible y equitativo para todos	\$586	1,7%
		9.c	Aumentar significativamente el acceso a la tecnología de la información y las comunicaciones y esforzarse por proporcionar acceso universal y asequible a Internet en los países menos adelantados de aquí a 2020	\$179	0,5%
10	Reducción de las desi	10.2	De aquí a 2030, potenciar y promover la inclusión social, económica y política de todas las personas, independientemente de su edad, sexo, discapacidad, raza, etnia, origen, religión o situación económica u otra condición	\$1.380	4,1%
11	Ciudades y Comunida	11.2	De aquí a 2030, proporcionar acceso a sistemas de transporte seguros, asequibles, accesibles y sostenibles para todos y mejorar la seguridad vial, en particular mediante la ampliación del transporte público, prestando especial atención a las necesidades de las personas en situación de vulnerabilidad, las mujeres, los niños, las personas con discapacidad y las personas de edad	\$4.536	13,4%
		11.3	De aquí a 2030, aumentar la urbanización inclusiva y sostenible y la capacidad para la planificación y la gestión participativas, integradas y sostenibles de los asentamientos	\$98	0,3%
		11.4	Redoblar los esfuerzos para proteger y salvaguardar el patrimonio cultural y natural del mundo	\$2.439	7,2%
		11.7	De aquí a 2030, proporcionar acceso universal a zonas verdes y espacios públicos seguros, inclusivos y accesibles, en particular para las mujeres y los niños, las personas de edad y las personas con discapacidad	\$2.423	7,1%
12	Producción y consum	12.5	De aquí a 2030, reducir considerablemente la generación de desechos mediante actividades de prevención, reducción, reciclado y reutilización	\$436	1,3%
13	Acción por el clima	13.1	Fortalecer la resiliencia y la capacidad de adaptación a los riesgos relacionados con el clima y los desastres naturales en todos los países	\$144	0,4%
		13.3	Mejorar la educación, la sensibilización y la capacidad humana e institucional respecto de la mitigación del cambio climático, la adaptación a él, la reducción de sus efectos y la alerta temprana	\$117	0,3%
15	Vida de ecosistemas	15.1	De aquí a 2020, asegurar la conservación, el restablecimiento y el uso sostenible de los ecosistemas terrestres y los ecosistemas interiores de agua dulce y sus servicios, en particular los bosques, los humedales, las montañas y las zonas áridas, en consonancia con las obligaciones contraídas en virtud de acuerdos internacionales	\$187	0,6%
		15.9	De aquí a 2020, integrar los valores de los ecosistemas y la biodiversidad en la planificación, los procesos de desarrollo, las estrategias de reducción de la pobreza y la contabilidad nacionales y locales	\$455	1,3%
16	Paz, Justicia e Instituc	16.1	Reducir significativamente todas las formas de violencia y las correspondientes tasas de mortalidad en todo el mundo	\$1.500	4,4%
		16.10	Garantizar el acceso público a la información y proteger las libertades fundamentales, de conformidad con las leyes nacionales y los acuerdos internacionales	\$389	1,1%
		16.3	Promover el estado de derecho en los planos nacional e internacional y garantizar la igualdad de acceso a la justicia para todos	\$619	1,8%
		16.6	Crear a todos los niveles instituciones eficaces y transparentes que rindan cuentas	\$7.825	23,1%
		16.7	Garantizar la adopción en todos los niveles de decisiones inclusivas, participativas y representativas que respondan a las necesidades	\$1.270	3,7%
		16.a	Fortalecer las instituciones nacionales pertinentes, incluso mediante la cooperación internacional, para crear a todos los niveles, particularmente en los países en desarrollo, la capacidad de prevenir la violencia y combatir el terrorismo y la delincuencia	\$1.420	4,2%
Total general				\$33.913	100,0%





Fuente: MSPP, Corte 31-12-2025

Para mayor información, puede consultar el siguiente enlace a través del código QR.

Ver Base de datos ODS 2025-2028



**ALCALDÍA MAYOR
DE BOGOTÁ D.C.**

5. PRINCIPALES LOGROS Y RESULTADOS OBTENIDOS EN EL PLAN DE DESARROLLO LOCAL

Objetivo estratégico 1. Bogotá avanza en su seguridad.

A través de los seis proyectos de inversión que hacen realidad la ejecución del primer objetivo estratégico, se logró:

1. Articular con las promotoras de presupuestos participativos que hicieron parte del Laboratorio Cívico en prevención de violencias y feminicidio, la formulación concertada del proceso contractual que se encuentra en ejecución.
2. Vincular el equipo de gestores de convivencia y seguridad de la Alcaldía Local, que, de manera estratégica, permitieron que el año cerrara con un balance favorable en seguridad y convivencia para la localidad de Teusaquillo, destacándose la capacidad institucional para anticipar riesgos, gestionar de manera efectiva la temporada navideña y consolidar un enfoque preventivo y territorial. Estos resultados sientan una base sólida para la continuidad y fortalecimiento de las estrategias en 2026, bajo el marco del PISCCJ y el modelo de gestión por capacidades.
3. Desarrollar un diplomado que reunió a las personas con incidencia en PH para que, de la mano de la Facultad de Derecho y Ciencias Políticas y Sociales, ampliarán su conocimiento y se consolidarán como multiplicadores al interior de sus copropiedades.

Objetivo estratégico 2. Bogotá confía en su bien-estar.

Por medio de siete proyectos de inversión, se desarrollaron las estrategias plasmadas en el PDL de Teusaquillo para el segundo objetivo, en el cual se agrupa la protección y bienestar animal, la cultura, el deporte, la salud, la paz y los enfoques de derechos de las mujeres. Los principales logros son los siguientes:

1. Formular de manera concertada las iniciativas de presupuestos participativos de las víctimas y de los firmantes de paz. Ambas iniciativas representan el compromiso de la Administración Local de Teusaquillo con una paz territorial construida desde abajo, con y para las comunidades más afectadas por el conflicto armado, garantizando su participación activa, el reconocimiento de su dignidad y el ejercicio pleno de sus derechos, situación que permite una inversión más aterrizada y que responda a las necesidades de las dos poblaciones vinculadas al proyecto.



ALCALDÍA MAYOR
DE BOGOTÁ D.C.

2. La Administración Local consolidó la protección económica de las personas mayores en condición de vulnerabilidad, los jóvenes y los hogares vulnerables mediante la implementación de transferencias monetarias que fortalecen su autonomía, dignidad y permanencia en entornos seguros. La transición del subsidio Tipo C al esquema de transferencias monetarias, permitió garantizar continuidad en el apoyo económico, reduciendo riesgos asociados a la inestabilidad de ingresos y favoreciendo la satisfacción de necesidades básicas. Este logro representa un avance en la garantía de derechos de las personas mayores, incorporando el enfoque poblacional-diferencial y de género, al reconocer las condiciones de vulnerabilidad que afectan especialmente a mujeres mayores y personas con redes de apoyo limitadas.
3. Se logró la implementación de las actividades deportivas y recreativas en más de cuarenta (40) espacios de la localidad de Teusaquillo, garantizando la participación amplia e incluyente de los diferentes enfoques poblacionales, entre los cuales se destacan personas mayores, jóvenes, niños, niñas, mujeres, población LGBTIQ+, víctimas del conflicto armado y personas con discapacidad. La ejecución de las iniciativas se desarrolló a cabalidad, alcanzando resultados positivos reflejados en el mejoramiento del bienestar físico y emocional de los participantes, la promoción de hábitos de vida saludables, el fortalecimiento de la integración comunitaria y las relaciones vecinales, así como en el aporte a la salud mental y la sana convivencia, dando cumplimiento a los objetivos planteados en cada una de las propuestas.
4. Se seleccionaron los colectivos, escuelas y organizaciones recreo-deportivas de la localidad a los cuales se les realizará la entrega de elementos deportivos en especie, los cuales permitirán la adecuada implementación de dichas iniciativas. La entrega de estos elementos y la ejecución de las iniciativas se desarrollarán durante el año 2026, beneficiando a los diferentes enfoques poblacionales, incluyendo niños, niñas, jóvenes, personas adultas y personas mayores, contribuyendo al fortalecimiento del tejido social y la promoción de estilos de vida saludables.
5. Se vinculó, a través del programa Más Cultura Local 2025, a nuevos actores locales, fortaleciendo la diversidad y representatividad del sector cultural. Se logró apoyar y acompañar procesos prioritarios en la localidad, abarcando líneas como patrimonio, instancias de participación como el CLACP, y procesos de formación con enfoque étnico liderados por la Mesa Afro y la Mesa Indígena de Teusaquillo. Asimismo, se articuló trabajo con barras futboleras y espacios como la mesa de hip hop y graffiti, promoviendo el reconocimiento de múltiples expresiones culturales presentes en el territorio. De manera que, se ha contado con ganadores y beneficiarios altamente diversos en términos poblacionales, disciplinares y territoriales, lo que ha generado un mayor impacto cultural y dinamización del ecosistema artístico local.
6. A través de Excedentes Financieros, se realizaron cinco estrategias (Barrios Vivos, BIENAL, Bogotá 24 horas, Feria de Biblioteca – La Vuelta -, y Distritos Creativos), de las que se evidencia lo siguiente: por Barrios Vivos, En El Recuerdo se creó un festival que integró arte y educación ambiental; en La Soledad se gestó un hito cultural sobre gestión de residuos y se diseñó el proyecto "Bosque Urbano" para el Parkway. El laboratorio del Metro permitió diagnosticar percepciones ciudadanas sobre la obra, creando un mapa colaborativo y un mural comunitario.



En La Magdalena se consolidó la "Ruta Territorial del Tejido", un recorrido intergeneracional por la memoria histórica. En Acevedo Tejada se construyó un hito que unifica arte y ciencia como identidad local.; a través de la BIENAL –Intervención "Ewaipanoma": La Obra del artista Juan Sebastián Peleas desarrollo una instalación de tres piezas que reinterpreta el mito de los "hombres sin cabeza", narrado por Sir Walter Raleigh en el siglo XVI, instalada en las inmediaciones del CAPIN. La Instalación artística reinterpreto críticamente un mito colonial a través de íconos contemporáneos (Messi, J.Lo, Bad Bunny), generando una reflexión sobre cómo el poder y los medios configuran las identidades y miradas sobre el cuerpo en la actualidad. Esta intervención, accesible a todos los transeúntes sin distinción, acercó el arte de reflexión a la cotidianidad, invitando a pensar críticamente sobre estereotipos de género y representación, y generando conversaciones comunitarias alrededor de estos temas. En el marco de la Bienal, se diseñaron y realizaron dos rutas de apropiación dirigidas a la Alcaldía Local, ediles y comunidad, como parte de las salidas guiadas por la muestra central. Se consolidó la Ruta Teusaquillo y la Ruta Central, promoviendo el reconocimiento del territorio, el diálogo institucional–comunitario y el acercamiento a los procesos artísticos vinculados a la Bienal; en la línea de Territorios Vivos 24/7 Teusaquillo, se fortaleció el tejido creativo local mediante procesos de formación y mentorías dirigidos a cinco iniciativas culturales, abarcando áreas como producción musical, curaduría de exposiciones, producción audiovisual, gestión cultural con enfoque territorial y sostenibilidad organizacional.

Estas acciones potenciaron las capacidades de colectivos y organizaciones artísticas de Teusaquillo, asegurando su profesionalización, arraigo en el territorio y capacidad de incidencia cultural; en la Feria de Editoriales – La Vuelta, se consolidó como un espacio de encuentro alrededor del libro independiente que convocó a proyectos editoriales diversos. Este evento garantizó el acceso de la comunidad a una oferta literaria amplia, fortaleciendo el ecosistema del libro y posicionando a Teusaquillo como un territorio que valora la palabra escrita y la diversidad de voces, con programación accesible para toda la comunidad; y finalmente, PPP's (Circuitos Artísticos): Se activaron los espacios de lectura de la localidad con programación artística y cultural, convirtiéndolos en puntos de encuentro comunitario accesibles para todas las edades y poblaciones. Estos lugares se transformaron en escenarios vivos donde la cultura llega a la cotidianidad de los ciudadanos y ciudadanas, garantizando así el acceso a la cultura.

7. Durante la vigencia 2025 se garantizó la atención integral de animales de compañía mediante brigadas médicas, esterilización, servicios de urgencias veterinarias y jornadas de adopción, superando la meta establecida. Estas acciones priorizaron animales rescatados por proteccionistas, animales en condición de vulnerabilidad, habitantes de calle y personas de estratos 1, 2 y 3. Desde el enfoque poblacional-diferencial y de género, el proyecto reconoció que un alto porcentaje de personas proteccionistas y cuidadoras son mujeres, quienes asumen de manera histórica y no remunerada labores de cuidado animal. En este sentido, la intervención contribuyó al alivio de cargas económicas y emocionales, favoreciendo su autonomía, bienestar y reconocimiento social. Igualmente, se garantizó acceso equitativo a los servicios para habitantes de calle, promoviendo inclusión social y trato digno.



**ALCALDÍA MAYOR
DE BOGOTÁ D.C.**

8. Se logró llevar a cabo el diagnóstico social y poblacional respecto a las necesidades de la localidad a través de un trabajo conjunto con la Subred Norte E.S.E. lo cual permitió concretar un convenio interadministrativo que beneficiará a la población de la localidad de Teusaquillo, en los distintos ciclos de vida y teniendo en cuenta mayormente a la población con discapacidad y sus cuidadores.
9. Se vincularon a mujeres cuidadoras a estrategias de cuidado, espacios de respiro y talleres de reconocimiento de la labor del cuidado, en donde el resultado principal es el continuo trabajo por la desromantización del cuidado y de reconocimiento de las cargas y violencias que se han normalizado en la cotidianidad.

Objetivo estratégico 3. Bogotá confía en su potencial.

Siendo el objetivo estratégico con menos proyectos de inversión (4), no resulta menos relevante la inversión realizada y los resultados obtenidos. Sin embargo, este tercer objetivo culminará las ejecuciones de las actividades contratadas con recurso 2025 en la vigencia 2026. Los logros más relevantes son los siguientes:

1. Se ha trabajado en transformar el acceso a la educación en una garantía de permanencia real. El impacto central radica en la mitigación de los factores económicos que generan deserción y repitencia, asegurando que los estudiantes en condiciones de vulnerabilidad no solo ingresen, sino que culminen exitosamente sus ciclos de formación. Al entregar apoyos de sostenimiento, la administración local ha intervenido directamente en la calidad de vida de los estudiantes, permitiéndoles enfocarse en su rendimiento académico y reduciendo la presión financiera en sus hogares. Asimismo, se logró una articulación estratégica para disminuir la brecha entre la academia y el sector productivo, fomentando competencias técnicas y profesionales que responden a las demandas actuales del mercado laboral local. El beneficio para Teusaquillo es una fuerza laboral joven, calificada y con pertinencia, que ve en la educación una ruta efectiva hacia la estabilidad económica. Así mismo, se han priorizado apoyos de sostenimiento para mujeres jóvenes, reconociendo que la carga de labores de cuidado suele ser la principal causa de deserción femenina. Al garantizar este soporte, se promueve su continuidad educativa y se sientan las bases para su futura independencia económica.
2. A nivel de impulso económico, la Alcaldía Local logró aunar esfuerzos con el PNUD para la puesta en marcha de una estrategia de formación y capitalización para emprendimientos, ventas informales y pequeñas y medianas empresas que fomenten el turismo en la localidad.

Objetivo estratégico 4. Bogotá ordena su territorio y avanza en su acción climática.

Todas las acciones realizadas y formuladas en el marco de los seis proyectos de inversión que materializan las estrategias del cuarto objetivo, se basan en ser acciones están orientadas al fortalecimiento de las capacidades comunitarias. Bien sea mejorando la calidad de vida a través de



**ALCALDÍA MAYOR
DE BOGOTÁ D.C.**



mantenimiento de malla vial y de parques, la dotación de espacios en los que la comunidad encuentra oferta institucional, o la ejecución de actividades ambientales comunitarias. Así las cosas, los logros más relevantes son los siguientes:

1. Se logró la contratación para la ejecución de tres (3) Procesos Comunitarios de Educación Ambiental (PROCEDA), derivados de iniciativas priorizadas mediante presupuestos participativos. Las cuales son para la comprensión y apropiación de la estructura ecológica principal y del conector ecosistémico Virrey–Neuque; así como al fortalecimiento del sentido de pertenencia territorial en torno a los ríos Arzobispo y Salitre.
2. Se avanzó en la consolidación de un acuerdo interinstitucional con la Universidad Nacional de Colombia y la Secretaría Distrital de Ambiente para la intervención de dos (2) hectáreas del campus universitario, correspondientes al fragmento que integra el conector ecosistémico Virrey–Neuque. Este acuerdo contempla el desarrollo de acciones de ciencia participativa que vinculan a la comunidad del sector y a estudiantes universitarios en procesos de identificación y monitoreo de especies de fauna y flora. Asimismo, incluye actividades de renaturalización, mantenimiento del arbolado, implementación de jardines polinizadores con especies nativas y acciones de restauración ecológica orientadas al fortalecimiento de la conectividad y la biodiversidad del área intervenida.
3. Se dotó a nivel pedagógico, tecnológico y de mobiliario, la Casa LGBTI Sebastián Romero, con el objetivo de que las diferentes comunidades LBTIQ+ que habitan la localidad, tengan un espacio más adecuado y justo para que puedan realizar sus actividades.
4. En el marco del rubro “Teusaquillo mejora la calidad de vida”, se culminó el proyecto de mejoramiento de la malla vial local en la localidad de Teusaquillo, con la intervención de 1,53 km-carril de vías urbanas mediante actividades de rehabilitación y construcción de pavimento, andenes y obras complementarias. Esta intervención fortaleció la movilidad local, la seguridad vial y la accesibilidad peatonal, mejorando las condiciones de transitabilidad y el entorno urbano para la comunidad beneficiaria.
5. En el marco del rubro “Teusaquillo con parques para disfrutar”, se culminó la intervención integral de 5 parques de la localidad mediante obras de mejoramiento de infraestructura recreativa, zonas verdes, mobiliario urbano y accesibilidad, en desarrollo del primer contrato del programa. De manera complementaria, se encuentra en ejecución un segundo contrato para la intervención de 7 parques adicionales, que presenta un 10 % de avance, orientado a fortalecer la recreación y el bienestar de la comunidad.

Objetivo estratégico 5. Bogotá confía en su gobierno.

Finalmente, este quinto objetivo, reúne en cinco proyectos de inversión, otra de las apuestas más ambiciosas de la administración local: aportar al cierre de brechas que históricamente se han



**ALCALDÍA MAYOR
DE BOGOTÁ D.C.**

profundizado en Colombia. De manera que, los logros más relevantes de este objetivo son los siguientes:

1. Se desarrollaron acciones orientadas a la ciudadanía, en el marco de la estrategia "Bogotaneidad", con el sentido de fortalecer el sentido de pertenencia, la convivencia ciudadana y la apropiación del territorio a través de la implementación de acciones culturales, artísticas, pedagógicas y comunitarias que reconocen la diversidad y riqueza patrimonial de la localidad. El proyecto buscó promover espacios de encuentro, expresión y participación ciudadana, mediante actividades que integren a los distintos sectores poblacionales, fomenten la recuperación de la memoria colectiva y visibilicen las prácticas culturales y comunitarias de Teusaquillo.
2. Durante la vigencia 2025, uno de los aportes más significativos de la Administración Local fue la concertación, contratación e implementación de la iniciativa "Reconocimiento, Fortalecimiento y Visibilización de los actores, historia, cultura y ancestralidad de las Comunidades Negras, Afrocolombianas en Teusaquillo", desarrollada en el marco del componente "Teusaquillo camina segura: nuestra localidad, nuestra casa". Este logro se traduce en la contratación por primera vez con una organización de base negra afrocolombiana, un avance concreto en la garantía de derechos y en la reducción de brechas históricas que han afectado a la población negra, afrocolombiana de la localidad.

A través de procesos culturales, pedagógicos y organizativos construidos de manera concertada con la comunidad, se fortalecen los liderazgos locales, la apropiación del territorio y el reconocimiento público de sus aportes históricos y culturales. La implementación de esta iniciativa contribuye a mejorar la calidad de vida de la comunidad afrodescendiente al generar espacios seguros de participación, memoria y diálogo intercultural, promoviendo la cohesión social y el respeto por la diversidad étnico-racial en la localidad. Asimismo, fortalece las capacidades organizativas de los procesos comunitarios, permitiendo mayor incidencia en escenarios institucionales y consolidando canales de interlocución directa con la Administración Local. De manera transversal, esta iniciativa incorpora el enfoque poblacional-diferencial y garantiza la visibilización de los aportes de la población negra afrocolombiana de Teusaquillo, reconociendo su papel fundamental en la transmisión de saberes, la memoria histórica, el sostenimiento organizativo y la promoción de condiciones equitativas en los procesos comunitarios. En conjunto, este logro representa un paso significativo hacia la participación incidente de las comunidades negras, afrocolombianas que no solo es reconocida formalmente, sino que se materializa en acciones concretas que dignifican su identidad, fortalecen su tejido social y promueven una localidad más incluyente, segura y respetuosa de la diversidad.

3. Así mismo, se propendió por fortalecer el reconocimiento étnico Raizal en la localidad a través de la concertación, formulación, contratación y puesta en ejecución de la Iniciativa del pueblo Raizal, en el marco del Proyecto 2668 Teusaquillo Honra su Palabra. Este logro trascendió el cumplimiento administrativo de una meta, constituyéndose en un ejercicio real de participación incidente, diálogo intercultural y garantía de derechos. La comunidad raizal residente y transitante en la localidad contó con espacios formales y efectivos de concertación, donde sus voces,



**ALCALDÍA MAYOR
DE BOGOTÁ D.C.**



necesidades y propuestas fueron escuchadas e incorporadas en la estructuración del proyecto, fortaleciendo la confianza institucional y el ejercicio de ciudadanía cultural. Uno de los impactos más relevantes fue la creación y fortalecimiento del Coro Góspel Raizal Voices, concebido no solo como un proceso artístico, sino como un espacio pedagógico, espiritual y organizativo. Este proceso formativo, orientado por profesionales raizales, permitió: Fortalecer la técnica vocal y la actitud artística de sus integrantes, promover la participación sin discriminación en espacios culturales locales, reafirmar la identidad cultural y espiritual del pueblo raizal en contexto urbano.

La Organización Comunitaria para este espacio se constituyó en un vehículo para el reconocimiento de derechos, la afirmación cultural y la visibilización institucional. A través de la música góspel —expresión profundamente ligada a la espiritualidad y memoria del pueblo raizal— se promovió la autonomía cultural y la participación activa en escenarios locales y distritales. La comunidad ha manifestado sentirse escuchada, valorada y respetada en los espacios generados, lo cual evidencia un impacto directo en el fortalecimiento del tejido comunitario, la apropiación cultural y la confianza institucional.

4. Se formalizó la Mesa Indígena de Teusaquillo y con ello, la ejecución real de sus iniciativas a través de la contratación del Cabildo Pasto en Bogotá para materializar el encuentro de pueblos y las actividades concertadas en el marco del Plan de Desarrollo Local de Teusaquillo.
5. Se trabajó para que indicadores que costaban y generaban retrasos institucionalmente hablando, mostraran mejoría y permitieran que administrativamente la Alcaldía Local cumpliera de mejor forma sus funciones. Tales como, derechos de petición, acciones constitucionales y visitas de inspección vigilancia y control a establecimientos de comercio, obras, aglomeraciones y demás actividades económicas que se desarrollan al interior de la localidad.



ALCALDÍA MAYOR
DE BOGOTÁ D.C.

6. RESULTADOS DE PRESUPUESTOS PARTICIPATIVOS

En el marco del ejercicio de rendición de cuentas correspondiente a la vigencia 2025, la Alcaldía Local de Teusaquillo presenta a la ciudadanía, a la Junta Administradora Local y a las instancias de participación, el estado de avance de los Presupuestos Participativos (PP) correspondientes a las vigencias 2024 y 2025.

Los Presupuestos Participativos constituyen uno de los instrumentos más relevantes de democracia participativa en el ámbito local, al permitir que la ciudadanía incida de manera directa en la destinación de un porcentaje de los recursos del Fondo de Desarrollo Local. A través de este mecanismo, la comunidad no solo prioriza necesidades, sino que orienta la inversión pública hacia problemáticas reales del territorio, fortaleciendo así la gobernanza local, la transparencia en la gestión y la corresponsabilidad entre administración y ciudadanía.

En la localidad de Teusaquillo, este proceso se ha desarrollado bajo los principios de participación incidente, planeación democrática, eficiencia administrativa y responsabilidad fiscal. Cada etapa, desde la formulación de propuestas, su priorización mediante votación ciudadana, hasta su estructuración técnica y ejecución contractual; Esto responde a un ciclo institucional definido por la normativa distrital.

Es importante señalar que el ciclo de los Presupuestos Participativos no coincide de manera inmediata con el año calendario en el que se realiza la votación ciudadana. Por su naturaleza presupuestal y contractual, la ejecución de los proyectos priorizados en una vigencia se materializa generalmente en la vigencia siguiente, una vez surtidas las etapas técnicas de formulación, viabilidad, estructuración y contratación. Esta dinámica responde a los principios de legalidad, planeación y sostenibilidad del gasto público.

Adicionalmente, la vigencia 2024 presentó una situación particular derivada del cambio de administración distrital y local, lo cual implicó un proceso de armonización entre el Plan de Desarrollo anterior y el nuevo Plan de Desarrollo vigente. Este proceso, necesario para garantizar coherencia programática y jurídica en la inversión pública, generó ajustes en los tiempos administrativos, particularmente en la transición entre formulación, adjudicación e inicio de ejecución de los proyectos.

La Alcaldía Local reitera que los Presupuestos Participativos no son únicamente un ejercicio consultivo, sino una herramienta vinculante de decisión ciudadana que orienta la inversión pública local y fortalece el modelo de democracia deliberativa que caracteriza al Distrito Capital.

En cuanto al estado de los Presupuestos Participativos correspondientes a la vigencia 2024, se informa que los proyectos priorizados por la ciudadanía fueron formulados durante el año 2025,



ALCALDÍA MAYOR
DE BOGOTÁ D.C.



conforme al ciclo normal de este instrumento de planeación participativa. Así mismo, su adjudicación se realizó en la misma vigencia 2025, una vez surtidas las etapas de estructuración técnica, viabilidad y procesos contractuales.

Actualmente, estos proyectos se encuentran en proceso de ejecución, desarrollándose de acuerdo con los cronogramas establecidos y con una proyección de finalización durante la vigencia 2026. Este comportamiento es consistente con la naturaleza interanual de los Presupuestos Participativos, en la que la priorización ciudadana se realiza en una vigencia, mientras que la formulación, adjudicación y ejecución se desarrolla en la vigencia posterior, garantizando el cumplimiento de los principios de planeación, eficiencia y legalidad del gasto público, en concordancia con lo dispuesto en el Acuerdo Distrital 740 de 2019 y el Decreto Distrital 495 de 2023.

En este sentido, es importante señalar que la ejecución de los proyectos derivados de los Presupuestos Participativos 2024 avanza de manera satisfactoria, evidenciando cumplimiento en los procesos administrativos y contractuales, así como en la materialización progresiva de las iniciativas priorizadas por la ciudadanía.

Por otra parte, los Presupuestos Participativos correspondientes a la vigencia 2025 se encuentran actualmente en fase de mesas de cocreación con los promotores de las iniciativas ganadoras, etapa fundamental para la construcción conjunta de los proyectos entre la administración local y la ciudadanía.

En estas mesas se adelantan procesos de:

- Ajuste técnico de las iniciativas.
- Definición de alcances.
- Estructuración presupuestal.
- Alineación con las líneas de inversión local.

Con el objetivo de avanzar hacia su formulación y posterior adjudicación, garantizando que los proyectos sean viables técnica, jurídica y financieramente.

Este proceso se desarrolla conforme a los lineamientos establecidos en el marco normativo vigente, incluyendo el Decreto 495 de 2023 y la Resolución 133 de 2025 del IDPAC, los cuales orientan la implementación de los Presupuestos Participativos en el Distrito.



ALCALDÍA MAYOR
DE BOGOTÁ D.C.

7. AVANCE DE LOS OBJETIVOS DE DESARROLLO SOSTENIBLES

Resumen ejecutivo frente al cumplimiento de los Obejtivos de Desarrollo Sostenibles

ODS Atendidas	Total Metas Proyecto	Apropiación Total POAI 2025 (millones de pesos)	Total Giros 2025 (millones de pesos)
13	69	\$ 32.404	\$ 21.885

ODS 1. FIN DE LA POBREZA

Este objetivo busca erradicar la pobreza en todas sus formas, garantizando que ninguna persona quede sin acceso a recursos básicos, protección social, acceso a recursos básicos, protección social y oportunidades de vida digna. El Fondo de Desarrollo Local de Teusaquillo atendió esta ODS a través de 3 proyectos enfocados en el apoyo a ingreso mínimo garantizado, transferencias condicionadas para jóvenes y personas mayores. El total de giros que se realizaron en 2025 respecto a esta ODS, fue de \$1.354 millones de pesos, reflejando una ejecución sólida respecto al mismo. Los resultados detallados se presentan a continuación.

ODS 1

Meta ODS (Conpes 3918 de 2018): De aquí a 2030, reducir al menos a la mitad la proporción de hombres, mujeres y niños de todas las edades que viven en la pobreza en todas sus dimensiones con arreglo a las definiciones nacionales.
Esfera ODS: Personas | No. Metas: 3 | Proyectos: 3 |

Meta Proyecto	Cód. Proyecto	Mag. Progr. POAI	Mag. Contr.	Mag. Entreg.	Apropi. POAI (M.P\$)	Comprom. (M.P\$)	Giros (M.P\$)
Atender 389 Persona(s) con apoyos que contribuyan al ingreso mínimo garantizado.	2787	97,0	1.123,0	547,0	\$ 778M	\$ 350M	\$ 350M
Beneficiar 500 Joven(es) con transferencias condicionadas y acompañamiento psicosocial para la promoción al acceso y	2787	125	50	4	\$ 972M	\$ 25 M	\$ 25 M



ALCALDÍA MAYOR
DE BOGOTÁ D.C.

permanencia a oportunidades de formación y empleabilidad.							
Beneficiar 357 Persona(s) Mayor(es) con transferencias monetarias.	2787	357	357	357	\$ 972M	\$ 807M	\$ 797M

Sector relacionado: Integración social

ODS 2. HAMBRE CERO

Este objetivo apunta a eliminar el hambre lograr la seguridad alimentaria y promover la agricultura sostenible. El Fondo de Desarrollo Local de Teusaquillo tenía dos proyectos para ejecutar, orientados a huertas urbanas y atención alimentaria nutricional. Esta ODS no registró ejecución de giros en el período, con un balance de \$0. Los resultados detallados se presentan a continuación.

ODS 2

Meta ODS (Conpes 3918 de 2018): De aquí a 2030, duplicar la productividad agrícola y los ingresos de los productores de alimentos en pequeña escala, en particular las mujeres, los pueblos indígenas, los agricultores familiares, los ganaderos y los pescadores, entre otras cosas mediante.
Esfera ODS: Personas | **No. Metas:** 2 | **Proyectos:** 2 |

Meta Proyecto	Cód. Proyecto	Mag. Progr. POAI	Mag. Contr.	Mag. Entreg.	Apropi. POAI (M.P\$)	Comprom. (M.P\$)	Giros (M.P\$)
Implementar 20 Huerta(s) urbanas. <i>Sector relacionado: Ambiente</i>	2354	0	0	0	\$ 0	\$ 0	\$ 0
Habilitar 150 Cupo(s) para la atención de población en inseguridad alimentaria y nutricional del Distrito Capital. <i>Sector relacionado: Integración social.</i>	2789	37	0	0	\$ 1.167	\$ 0	\$ 0

ODS 3. SALUD Y BIENESTAR

Este objetivo promueve una vida sana y bienestar para todas las personas, incluyendo salud mental, sexual y reproductiva, atención a personas con discapacidad y prevención del consumo de sustancias. Se planeó el desarrollo de 5 proyectos en Teusaquillo. Los giros totales fueron de \$310 millones de



ALCALDÍA MAYOR
DE BOGOTÁ D.C.

pesos, con una ejecución parcial frente a los compromisos adquiridos. Los resultados detallados se presentan a continuación.

ODS 3 Esfera ODS: Personas | No. Metas: 5 | Proyectos: 5 |

META ODS (Conpes 3918 de 2018)	Meta Proyecto	Cód. Proyecto	Mag. Prog. r. POAI	Mag. Contr.	Mag. Entreg.	Apropi. POAI (M.P\$)	Comprom. (M.P\$)	Giros (M.P\$)
De aquí a 2030, reducir en un tercio la mortalidad prematura por enfermedades transmisibles mediante su prevención y tratamiento, y promover la salud mental y el bienestar.	Beneficiar 600 Persona(s) con acciones para la promoción y atención de la salud mental	2754	150	150	0	\$ 486M	\$ 185M	\$ 61M
Fortalecer la prevención y el tratamiento del abuso de sustancias adictivas, incluido el uso indebido de estupefacientes y el consumo nocivo de alcohol	Vincular 600 Persona(s) a las acciones desarrolladas desde los dispositivos de base comunitaria en respuesta al consumo de SPA	2754	150	150	0	\$ 170M	\$ 129M	\$ 127M
De aquí a 2030, garantizar el acceso universal a los servicios de salud sexual y reproductiva, incluidos los de planificación familiar, información y educación, y la integración de la salud reproductiva en las estrategias y los programas nacionales.	Vincular 600 Persona(s) a las acciones y estrategias para promover la salud sexual y reproductiva consciente en los diferentes ciclos de vida	2754	150	150	0	\$ 194M	\$ 266M	\$ 61M
Lograr la cobertura sanitaria universal, incluida la protección contra los riesgos financieros, el acceso a servicios de salud esenciales de calidad y el acceso a medicamentos y vacunas inocuos, eficaces, asequibles y de calidad para todos	Beneficiar 300 Persona(s) con discapacidad a través de Dispositivos de Asistencia Personal – Ayudas Técnicas (no incluidas en los Planes de Beneficios)	2754	75	75	0	\$ 437M	\$ 469M	\$ 0



ALCALDÍA MAYOR DE BOGOTÁ D.C.

Lograr la cobertura sanitaria universal, incluida la protección contra los riesgos financieros, el acceso a servicios de salud esenciales de calidad y el acceso a medicamentos y vacunas inocuos, eficaces, asequibles y de calidad para todos	Vincular 600 Persona(s) con discapacidad, cuidadores y cuidadoras, en actividades complementarias en salud.	2754	150	150	0	\$ 170M	\$ 409M	\$ 61M
---	---	------	-----	-----	---	---------	---------	--------

Sector relacionado: SALUD

ODS 4. EDUCACIÓN DE CALIDAD

Este objetivo busca garantizar educación inclusiva y de calidad, promoviendo el acceso y permanencia en la formación técnica, tecnológica y universitaria. Se atendieron 3 proyectos con apoyos de matrícula y sostenimiento para estudiantes de educación posmedia. Los giros totales alcanzaron **\$1.820 millones de pesos**, reflejando una ejecución casi completa y eficiente frente a los compromisos. Los resultados detallados se presentan a continuación.

Meta ODS (Conpes 3918 de 2018):

- De aquí a 2030, asegurar el acceso igualitario de todos los hombres y las mujeres a una formación técnica, profesional y superior de calidad, incluida la enseñanza universitaria.
- De aquí a 2030, asegurar que todos los alumnos adquieran los conocimientos teóricos y prácticos necesarios para promover el desarrollo sostenible, entre otras cosas mediante la educación para el desarrollo sostenible y los estilos de vida sostenibles, los derechos humanos, la igualdad de género, la promoción de una cultura de paz y no violencia, la ciudadanía mundial y la valoración de la diversidad cultural y la contribución de la cultura al desarrollo sostenible.

ODS 4 Esfera ODS: Personas | No. Metas: 3 | Proyectos: 3

META ODS (Conpes 3918 de 2018)	Cód. Proyecto	Mag. Progr. POAI	Mag. Contr.	Mag. Entreg.	Apropi. POAI (M.P\$)	Comprom. (M.P\$)	Giros (M.P\$)
Beneficiar 80 Estudiante(s) en programas de educación posmedia (niveles de formación técnico profesional, tecnólogo, profesional universitario y educación para el trabajo y desarrollo humano).	2356	20	20	0	\$ 1.704M	\$ 1.439M	\$ 1.437M
Beneficiar 80 Estudiante(s) con apoyo de sostenimiento para la permanencia en la educación posmedia (niveles de formación técnico profesional, tecnólogo, profesional universitario y educación para el trabajo y desarrollo humano).	2356	20	20	0	\$ 852M	\$ 384M	\$ 383M



ALCALDÍA MAYOR
DE BOGOTÁ D.C.

Dotar 2 Sede(s) educativas urbanas y rurales con recursos pedagógicos y/o tecnológicos.	2356	0	0	0	\$ 0	\$ 0	\$ 0
---	------	---	---	---	------	------	------

Sector relacionado: EDUCACIÓN

ODS 5. IGUALDAD DE GÉNERO

Para el 2030, el ODS 5 busca eliminar la violencia y discriminación contra las mujeres, reconocer el trabajo de cuidado y fortalecer políticas de empoderamiento femenino. Se trabajaron 4 proyectos de formación, autonomía y prevención de violencias. Los giros totales fueron de \$242 millones de pesos. Los resultados detallados se presentan a continuación.

META ODS (Conpes 3918 de 2018):

ODS 5

1. Eliminar todas las formas de violencia contra todas las mujeres y las niñas en los ámbitos público y privado, incluidas la trata y la explotación sexual y otros tipos de explotación.
2. Reconocer y valorar los cuidados y el trabajo doméstico no remunerados mediante servicios públicos, infraestructuras y políticas de protección social, y promoviendo la responsabilidad compartida en el hogar y la familia, según proceda en cada país.
3. Aprobar y fortalecer políticas acertadas y leyes aplicables para promover la igualdad de género y el empoderamiento de todas las mujeres y las niñas a todos los niveles.

Esfera: Personas | No. Metas: 4 | Proyectos: 4 |

Meta proyecto	Cód. Proyecto	Mag. Progr. POAI	Mag. Contr.	Mag. Entreg.	Apropi. POAI (M.P\$)	Comprom. (M.P\$)	Giros (M.P\$)
Vincular 2000 Persona(s) en procesos para la prevención de violencias en el contexto familiar y/o violencia sexual.	2325	500	500	0	\$ 324M	\$ 381M	\$ 6M
Vincular 3000 Persona(s) en acciones para la prevención del feminicidio y la violencia contra la mujer.	2462	750	750	0	\$ 502M	\$ 502M	\$ 109M
Vincular 2000 Mujer(es) cuidadora(s) a estrategias de cuidado.	2325	500	500	0	\$ 437M	\$ 456M	\$ 99M
Vincular 2000 Mujer(es) para el ejercicio de derechos y el fortalecimiento de su autonomía económica-	2325	500	500	0	\$ 502M	\$ 427M	\$ 28M

Sectores relacionados: INTEGRACIÓN SOCIAL – MUJERES

ODS 8. TRABAJO DECENTE Y CRECIMIENTO ECONÓMICO



ALCALDÍA MAYOR
DE BOGOTÁ D.C.

Este objetivo promueve el empleo pleno, el trabajo decente y el fortalecimiento del emprendimiento y la formalización. El Fondo de Desarrollo Local de Teusaquillo tenía previsto 5 proyectos de apoyo a unidades productivas, financiamiento de emprendimientos y comercialización. Los giros totales sumaron \$954 millones de pesos, con una ejecución significativa que evidencia avance real en la dinamización económica local. Los resultados detallados se presentan a continuación.

ODS 8 **META ODS (Conpes 3918 de 2018):**
 Promover políticas orientadas al desarrollo que apoyen las actividades productivas, la creación de puestos de trabajo decentes, el emprendimiento, la creatividad y la innovación, y fomentar la formalización y el crecimiento de las microempresas y las pequeñas y medianas empresas, incluso mediante el acceso a servicios financieros.
Esfera: Prosperidad | No. Metas: 5 | Proyectos: 5

Meta proyecto	Cód. Proyecto	Mag. Progr. POAI	Mag. Contr.	Mag. Entreg.	Apropi. POAI (M.P\$)	Comprom. (M.P\$)	Giros (M.P\$)
Fortalecer 32 colectivo(s) u organizaciones recreo deportivas inscritas en el Banco que implementan iniciativas de carácter barrial con apoyos económicos.	2323	8	8	0	\$ 296M	\$ 162M	\$ 0
Financiar 40 Proyecto(s) del sector cultural y creativo.	2663	10	10	0	\$ 324M	\$ 321M	\$ 321M
Apoyar 120 Emprendimiento(s) orientados al fortalecimiento de las capacidades locales para la gestión y el desarrollo turístico.	2295	30	30	0	\$ 389M	\$ 389M	\$ 389M
Realizar 4 Acción(es) para fortalecer las capacidades y/o habilidades, técnicas y blandas de las personas de la localidad, con el fin de mejorar el acceso a oportunidades de empleo.	2295	1	1	0	\$ 486M	\$ 486M	\$ 57M
Apoyar 200 Emprendimiento(s) emprendimientos y/o actores de la economía informal para el fortalecimiento del tejido empresarial local.	2785	50	50	0	\$ 324M	\$ 324M	\$ 188M

Sectores relacionados: CULTURA, RECREACIÓN Y DEPORTE - DESARROLLO ECONÓMICO, INDUSTRIA Y TURISMO

ODS 9. INDUSTRIA, INNOVACIÓN E INFRAESTRUCTURA

Este objetivo impulsa infraestructuras resilientes, industrialización inclusiva y acceso a tecnología e innovación. En Teusaquillo se tenía previsto atender 2 proyectos orientados a operativizar espacios



ALCALDÍA MAYOR
DE BOGOTÁ D.C.

de innovación local. Los giros totales fueron de **\$19 millones de pesos**. Los resultados detallados se presentan a continuación.

ODS 9 **META ODS (Conpes 3918 de 2018):**
 Aumentar significativamente el acceso a la tecnología de la información y las comunicaciones y esforzarse por proporcionar acceso universal y asequible a Internet en los países menos adelantados de aquí a 2020.
Esfera: Prosperidad | No. Metas: 2 | Proyectos: 2 |

Meta proyecto	Cód. Proyecto	Mag. Progr. POAI	Mag. Contr.	Mag. Entreg.	Apropi. POAI (M.P\$)	Comprom. (M.P\$)	Giros (M.P\$)
Operativizar 4 Centro(s) de Acceso Comunitario en zonas rurales y/o apartadas y/o urbanas, con énfasis en procesos de formación y desarrollo de competencias digitales.	2334	1	1	1	\$ 194M	\$ 24M	\$ 19M
Operativizar 4 Centro(s) de Acceso Comunitario en zonas rurales y/o apartadas y/o urbanas, con énfasis en Servicios TIC's generados.	2334	1	1	0	\$237M	\$155M	\$0

Sector relacionado: *GESTIÓN PÚBLICA*

ODS 10. REDUCCIÓN DE LAS DESIGUALDADES

Este objetivo promueve la inclusión social, económica y política de todas las personas, independientemente de su condición. En Teusaquillo se tenía previsto atender 2 proyectos con atención diferencial a poblaciones vulnerables. Los giros totales ascendieron a \$600 millones de pesos. Los resultados detallados se presentan a continuación.

ODS 10 **META ODS (Conpes 3918 de 2018):**
 1. Desarrollar infraestructuras fiables, sostenibles, resilientes y de calidad, incluidas infraestructuras regionales y transfronterizas, para apoyar el desarrollo económico y el bienestar humano, haciendo especial hincapié en el acceso asequible y equitativo para todos.
 2. De aquí a 2030, potenciar y promover la inclusión social, económica y política de todas las personas, independientemente de su edad, sexo, discapacidad, raza, etnia, origen, religión o situación económica u otra condición.
Esfera ODS: Prosperidad | No. Metas: 5 | Proyectos: 2 |

Meta proyecto	Cód. Proyecto	Mag. Progr. POAI	Mag. Contr.	Mag. Entreg.	Apropi. POAI (M.P\$)	Comprom. (M.P\$)	Giros (M.P\$)
---------------	---------------	------------------	-------------	--------------	----------------------	------------------	---------------



ALCALDÍA MAYOR
DE BOGOTÁ D.C.

Dotar y/acondicionar 1 Unidad(es) operativas orientadas a la atención de la primera infancia (Jardines Infantiles, Casas de Pensamiento Intercultural, Modalidad Espacios Rurales, Crecemos en la Ruralidad, Creciendo Juntos, Centros Amar, Centros Forjar)	2782	0	0	0	\$ 0	\$ 0	\$ 0
Dotar 1 Casa(s) LGBTI para la prestación de servicios sociales y estrategias dirigidas a personas de los sectores sociales LGBTI.	2782	1	1	1	\$ 628M	\$ 586M	\$ 581M
Dotar y/acondicionar 1 Unidad(es) operativa orientadas a la prestación de servicios a la persona mayor	2782	0	0	0	\$ 0	\$ 0	\$ 0
Concertar 1 Iniciativa(s) de inversión local con AFROS Y NEGROS	2668	1	1	0	\$ 460M	\$ 460M	\$ 0
Concertar 1 Iniciativa(s) con comunidades raizales	2668	1	1	0.8	\$ 460M	\$ 460M	\$ 61M
Concertar 1 Iniciativa(s) con los pueblos indígenas	2668	1	1	0	\$ 460M	\$ 460M	\$ 0

Sector relacionado: INTEGRACIÓN SOCIAL - GOBIERNO

ODS 11. CIUDADES Y COMUNIDADES SOSTENIBLES

Este objetivo busca ciudades inclusivas, seguras, resilientes y sostenibles, con acceso a transporte, espacios públicos y movilidad. Los giros totales superaron los \$7.701 millones de pesos, con el nivel de ejecución más alto de todas las ODS atendidas, reflejando una gestión robusta y efectiva. Los resultados detallados se presentan a continuación.

ODS 11 Esfera: Prosperidad | No. Metas: 13 | Proyectos: 13 |

META ODS (Conpes 3918 de 2018)	Meta proyecto	Cód. Proyecto	Mag. Progr. POAI	Mag. Contr.	Mag. Entreg.	Apropi. POAI (M.P\$)	Comprom. (M.P\$)	Giros (M.P\$)
De aquí a 2030, proporcionar acceso a sistemas de transporte seguros, asequibles, accesibles y sostenibles para todos y mejorar la seguridad vial, en particular mediante la ampliación del transporte público, prestando especial	Intervenir 4,5 Kilómetro(s)-carril de malla vial urbana (local y/o intermedia) con acciones de construcción y/o conservación.	2728	1.1	1.1	0.8	\$ 4.537	\$ 4.536	\$ 4.304



ALCALDÍA MAYOR
DE BOGOTÁ D.C.

atención a las necesidades de las personas en situación de vulnerabilidad, las mujeres, los niños, las personas con discapacidad y las personas de edad.								
De aquí a 2030, aumentar la urbanización inclusiva y sostenible y la capacidad para la planificación y la gestión participativas, integradas y sostenibles de los asentamientos.	Mantener 1200 Metro(s) cuadrado(s) de jardinería	2354	600	600	0	\$ 98M	\$ 98M	\$ 0
Redoblar los esfuerzos para proteger y salvaguardar el patrimonio cultural y natural del mundo	Capacitar 800 Persona(s) en los campos artísticos, interculturales, culturales y/o patrimoniales.	2330	200	200	0	\$ 302M	\$ 499M	\$ 496M
	Beneficiar 12 Organización(es) artísticas, culturales y patrimoniales con elementos entregados.	2330	3	3	0	\$ 302M	\$ 264M	\$ 262M
	Otorgar 40 Estímulo(s) de apoyo al sector artístico y cultural.	2330	10	10	0	\$ 252M	\$ 862M	\$ 860M
	Realizar 24 Evento(s) de promoción, circulación y de apropiación actividades artísticas, culturales.	2330	6	6	0	\$ 403M	\$ 814M	\$ 812M
	Intervenir 1 Equipamiento(s) cultural con acciones de construcción, adecuación y/o dotación.	2895	0	0	0	\$ 0	\$ 0	\$ 0
De aquí a 2030, proporcionar acceso universal a zonas verdes y espacios públicos seguros, inclusivos y accesibles, en particular para las mujeres y los niños, las	Mantener 1000 Arbol(es) en zona urbana	2354	250	250	0	\$ 47M	\$ 47M	\$ 0
	Beneficiar 4000 Persona(s) en actividades recreo-	2323	1.000	1.000	1.600	\$ 246M	\$ 252M	\$ 226M



ALCALDÍA MAYOR
DE BOGOTÁ D.C.

personas de edad y las personas con discapacidad deportivas comunitarias.								
	Capacitar 800 Persona(s) en los campos deportivos o recreativos	2323	200	200	200	\$ 246M	\$ 17M	\$ 9M
	Beneficiar 800 Persona(s) con la entrega de dotaciones deportivas.	2323	200	800	0	\$ 197M	\$ 235M	\$ 0
	Intervenir 12 Parque(s) de la red de proximidad con acciones de mejoramiento, mantenimiento y/o dota...	2734	3	6	0	\$ 535M	\$ 1.174	\$ 52M
	Intervenir 6000 Metro(s) cuadrado(s) de elementos del sistema de espacio público peatonal con accion...	2674	1.500	1.500	1.100	\$ 700M	\$ 700M	\$ 680M

Sectores relacionados: MOVILIDAD - AMBIENTE - CULTURA, RECREACIÓN Y DEPORTE

ODS 12. PRODUCCIÓN Y CONSUMO RESPONSABLES

Este objetivo promueve modalidades sostenibles de consumo y producción, reduciendo residuos mediante separación en la fuente y reciclaje. Se ejecutó 1 proyecto que capacitó a 4.000 personas. Los giros totales fueron de **\$184 millones de pesos**, con una ejecución que muestra avance en la implementación de la estrategia ambiental. Los resultados detallados se presentan a continuación.

ODS 12

META ODS (Conpes 3918 de 2018):

De aquí a 2030, reducir considerablemente la generación de desechos mediante actividades de prevención, reducción, reciclado y reutilización.

Esfera: Planeta | No. Metas: 1 | Proyectos: 1 |

Meta proyecto	Cód. Proyecto	Mag. Progr. POAI	Mag. Contr.	Mag. Entreg.	Apropi. POAI (M.P\$)	Comprom. (M.P\$)	Giros (M.P\$)
---------------	---------------	------------------	-------------	--------------	----------------------	------------------	---------------



ALCALDÍA MAYOR
DE BOGOTÁ D.C.

Capacitar 4000 Persona(s) en separación de la fuente y reciclaje.	2354	1.000	1.000	0	\$ 454M	\$ 436M	\$ 184M
---	------	-------	-------	---	---------	---------	---------

Sectores relacionados: HÁBITAT

ODS 13. ACCIÓN POR EL CLIMA

Este objetivo llama a adoptar medidas urgentes frente al cambio climático, fortaleciendo la resiliencia y la educación ambiental. Se plantearon 2 proyectos de gestión del riesgo y educación comunitaria. Los giros totales sumaron \$131 millones de pesos. Los resultados detallados se presentan a continuación.

ODS 13

META ODS (Conpes 3918 de 2018):

- Fortalecer la resiliencia y la capacidad de adaptación a los riesgos relacionados con el clima y los desastres naturales en todos los países.
- Mejorar la educación, la sensibilización y la capacidad humana e institucional respecto de la mitigación del cambio climático, la adaptación a él, la reducción de sus efectos y la alerta temprana.

Esfera ODS: Planeta | No. Metas: 2 | Proyectos: 2 |

Meta proyecto	Cód. Proyecto	Mag. Progr. POAI	Mag. Contr.	Mag. Entreg.	Apropi. POAI (M.P\$)	Comprom. (M.P\$)	Giros (M.P\$)
Realizar 4 Acción(es) efectivas para el fortalecimiento de las capacidades locales en torno a la gestión del riesgo.	2338	1	1	1	\$ 240M	\$ 144M	\$ 131M
Implementar 8 Proceso(s) comunitarios de educación ambiental que promueven la conservación de la biodiversidad y el agua.	2354	2	2	0	\$ 117M	\$ 117M	\$ 0

Sector relacionado: AMBIENTE

ODS 15. VIDA DE ECOSISTEMAS TERRESTRES

Este objetivo busca proteger ecosistemas terrestres, detener la pérdida de biodiversidad y garantizar el bienestar animal. Se atendieron 4 proyectos que incluyeron intervención de áreas verdes, educación ambiental, brigadas veterinarias y esterilización animal. Los giros totales alcanzaron \$423 millones de pesos. Los resultados detallados se presentan a continuación.



ALCALDÍA MAYOR
DE BOGOTÁ D.C.

META ODS (Conpes 3918 de 2018):
ODS 15

1. De aquí a 2020, asegurar la conservación, el restablecimiento y el uso sostenible de los ecosistemas terrestres y los ecosistemas interiores de agua dulce y sus servicios, en particular los bosques, los humedales, las montañas y las zonas áridas, en consonancia con las obligaciones contraídas en virtud de acuerdos internacionales.

2. De aquí a 2020, integrar los valores de los ecosistemas y la biodiversidad en la planificación, los procesos de desarrollo, las estrategias de reducción de la pobreza y la contabilidad nacionales y locales.

Esfera: Planeta | No. Metas: 4 | Proyectos: 4 |

Meta proyecto	Cód. Proyecto	Mag. Progr. POAI	Mag. Contr.	Mag. Entreg.	Apropi. POAI (M.P\$)	Comprom. (M.P\$)	Giros (M.P\$)
Intervenir 2 Hectárea(s) de conectores ecosistémicos y renaturalizar con la participación incidente de la ciudadanía.	2351	0.50	0.50	0	\$ 187M	\$ 187M	\$ 0
Vincular 1000 Persona(s) en acciones educativas en temas de protección y bienestar animal.	2361	250	250	1.076	\$ 49M	\$ 165M	\$ 133M
Atender 600 Animales en los programas de brigadas médicas, urgencias veterinarias y adopciones.	2361	150	150	224	\$ 292M	\$ 202M	\$ 202M
Esterilizar 280 Perros y gatos incluyendo los que está en condición de vulnerabilidad.	2361	70	70	144	\$ 146M	\$ 88M	\$ 88M

Sector relacionado: AMBIENTE

ODS 16. PAZ, JUSTICIA E INSTITUCIONES SOLIDAS

Este objetivo promueve sociedades pacíficas, acceso a la justicia e instituciones transparentes y eficaces. Fue la ODS con mayor número proyectos, un total de 19, abarcando seguridad, convivencia, participación y fortalecimiento institucional. Los giros totales superaron los \$8.288 millones de pesos. Los resultados detallados se presentan a continuación.

ODS 16 *Esfera ODS: Paz | No. Metas: 19 | Proyectos: 19 |*

META ODS (Conpes 3918 de 2018)	Meta proyecto	Cód. Proyecto	Mag. Progr. POAI	Mag. Contr.	Mag. Entreg.	Apropi. POAI (M.P\$)	Comprom. (M.P\$)	Giros (M.P\$)
--------------------------------	---------------	---------------	------------------	-------------	--------------	----------------------	------------------	---------------



ALCALDÍA MAYOR
DE BOGOTÁ D.C.

Reducir significativamente todas las formas de violencia y las correspondientes tasas de mortalidad en todo el mundo	Fortalecer Organización(es) comunitarias a través de capacidades para promover acciones de corresponsabilidad en la gestión de la seguridad y la convivencia.	40	2292	10	20	0	\$ 229M	\$ 141M	\$ 0
	Implementar Accion(es) formativas diferenciales para la promoción de la convivencia ciudadana.	4	2292	1	1	0.8	\$ 115M	\$ 245M	\$ 73M
	Implementar Iniciativa(s) de convivencia con participación de la ciudadanía.	4	2292	1	1	0.8	\$ 229M	\$ 188M	\$ 73M
	Beneficiar Ciudadanas y ciudadanos con habilidades y capacidades para gestionar la convivencia constructivamente.	2000	2294	500	500	0	\$ 131M	\$ 138M	\$ 66M
	Implementar Estrategia(s) de seguridad y convivencia a través de gestores locales, que permitan el uso y disfrute del espacio público.	4	2709	1	1	1	\$ 505M	\$ 788M	\$ 690M
Garantizar el acceso público a la información y proteger las libertades fundamentales, de conformidad con las leyes nacionales y los acuerdos internacionales	Desarrollar Acción(es) orientadas a la ciudadanía, en el marco de la estrategia "Bogotaneidad"	4	2680	1	1	0.8	\$ 236M	\$ 233M	\$ 105M
	Fortalecer Unidad(es) de innovación pública y social a nivel local.	1	2680	1	1	0.5	\$ 236M	\$ 156M	\$ 105M
Promover el estado de derecho en los planos nacional e internacional y garantizar la igualdad de acceso a la justicia para todos	Realizar 4 Accion(es) de construcción de paz que contribuyan al tejido social, la integración local, la sostenibilidad económica y/o		2357	1	1	0	\$ 158M	\$ 139M	\$ 39M



ALCALDÍA MAYOR
DE BOGOTÁ D.C.

	desarrollo territorial para la reconciliación.							
	Realizar 4 Proceso(s) de fortalecimiento de habilidades y capacidades de la población víctima del conflicto armado o excombatientes para promover su participación en los diferentes escenarios.	2357	1	1	0	\$ 237M	\$ 256M	\$ 39M
	Fortalecer 77 Actor(es) comunitarios con herramientas y capacidades para la implementación de un enfoque restaurativo para la justicia y la convivencia.	2294	19	20	0	\$ 153M	\$ 113M	\$ 0
	Implementar 8 Proyecto(s) comunitarios para la apropiación CNSC.	2294	2	2	0	\$ 153	\$ 110	\$ 0
Crear a todos los niveles instituciones eficaces y transparentes que rindan cuentas	Realizar 4 Estrategia(s) de fortalecimiento institucional (una por vigencia).	2664	1	1	1	\$ 2.430	\$ 4.084	\$ 3.662
	Realizar 4 Estrategia(s) de inspección, vigilancia y control (una por vigencia).	2664	1	1	1	\$ 2.430	\$ 2.758	\$ 2.496
	Intervenir 1 sede administrativa local.	2664	1	0	0	\$ 0	\$ 983M	\$ 0
Garantizar la adopción en todos los niveles de decisiones inclusivas, participativas y representativas que respondan a las necesidades	Capacitar 1000 Persona(s) personas a través de procesos de formación para la participación de manera virtual y presencial.	2665	250	250	252	\$ 405M	\$ 403M	\$ 388M
	Fortalecer 21 Organización(es) comunales.	2665	5	5	0	\$ 460M	\$ 460M	\$ 0
	Fortalecer 60 Organización(es) sociales e Instancias	2665	15	15	0	\$ 405M	\$ 407M	\$ 201M



	de participación ciudadana.								
Fortalecer las instituciones nacionales pertinentes, incluso mediante la cooperación internacional, para crear a todos los niveles, particularmente en los países en desarrollo, la capacidad de prevenir la violencia y combatir el terrorismo y la delincuencia	Suministrar Organización(es) Suministrar 1 dotación a organismos de seguridad.	1	2293	1	1	0	\$ 550	\$ 1.420	\$ 353
	Intervenir Equipamiento(s) de seguridad y acceso a la justicia con acciones de fortalecimiento, operación, adecuación y/o dotación.	1	2293	1	0	0	\$ 65	\$ 0	\$ 0

Sectores relacionados: SEGURIDAD, CONVIVENCIA Y JUSTICIA - GOBIERNO - GESTIÓN PÚBLICA



ALCALDÍA MAYOR DE BOGOTÁ D.C.

8. DIFICULTADES Y SOLUCIONES PROPUESTAS

En la vigencia 2025, la Alcaldía Local apostó por materializar estrategias y programas del Plan de Desarrollo Distrital, a través de sus proyectos de inversión. A lo largo del año, se evidenciaron las siguientes dificultades y soluciones propuestas:

1. La apertura del comedor comunitario es una de las acciones que la Alcaldesa Local ha querido desarrollar y que, por tal motivo, quedó priorizada para los cuatro años de Plan de Desarrollo Local. Sin embargo, no fue posible su ejecución, dada la imposibilidad presentada por el sector y remitida a través de oficio. Esta falla a nivel administrativo no tiene como repercusión la mera no ejecución efectuada sino la negación de la apertura de un comedor comunitario en Teusaquillo. Dicha preocupación fue extendida a la Secretaría Distrital de Integración Social y por tal motivo, se ha trabajado en las mesas de formulación para que en el segundo semestre la localidad cuente con un comedor comunitario con criterios diferenciales adaptados a la pobreza oculta, la alta tasa de migración y de tránsito en la localidad.
2. El diálogo con los promotores y las promotoras de presupuestos participativos se encuentra inmerso en muchas dinámicas imprevisibles a nivel de planeación para la Alcaldía Local. Esta dificultad se ve reflejada en los tiempos de contratación de unas propuestas, que, por su complejidad técnica, resultan siendo adjudicadas al finalizar el año. Para solventar dicha situación problemática pero propia e inherente de un proceso de planeación participativa, se pretende resolver en 2026 con establecer un cronograma más estricto de formulación para que las mesas de cocreación lleguen a los acuerdos necesarios para que la Alcaldía Local pueda empezar a adjudicar los procesos que son de presupuestos participativos durante el segundo trimestre.



ALCALDÍA MAYOR
DE BOGOTÁ D.C.

9. ANEXO CONTRACTUAL DE LA VIGENCIA 2025

Ver Anexo No 1.



**ALCALDÍA MAYOR
DE BOGOTÁ D.C.**



ALCALDÍA MAYOR
DE BOGOTÁ D.C.
GOBIERNO SEGURIDAD Y CONVIVENCIA
Secretaría de Gobierno

**SECRETARIA DISTRITAL DE GOBIERNO
FONDO DE DESARROLLO LOCAL TEUSAQUILLO
ESTADO DE SITUACIÓN FINANCIERA
NIT No. 899.999.061-9
A DICIEMBRE 31 DE 2025**

(Cifras en pesos)

	DICIEMBRE/2025	DICIEMBRE/2024		DICIEMBRE/2025	DICIEMBRE/2024
CORRIENTE	<u>43,674,821,580.66</u>	<u>43,309,211,039.66</u>	CORRIENTE	<u>5,607,565,925.00</u>	<u>501,405,755.00</u>
13 CUENTAS POR COBRAR	380,590,982.06	432,232,953.06	24 CUENTAS POR PAGAR	4,782,167,173.00	226,299,080.00
1311 CONTRIBUCIONES, TASAS E INGRESOS NO TRIBUTARIOS	380,590,982.06	432,232,953.06	2401 ADQUISICION DE BIENES Y SERVICIOS NACIONALES	4,556,303,338.00	101,382,241.00
15 INVENTARIOS	1,504,791,571.00	446,495.00	2436 RETENCIÓN EN LA FUENTE E IMPUESTO DE TIMBRE	70,036,590.00	5,412,369.00
1510 MERCANCIAS EN EXISTENCIA	1,504,791,571.00	446,495.00	2440 IMPUESTOS, CONTRIBUCIONES, Y TASAS	678,064.00	678,064.00
19 OTROS ACTIVOS	41,789,439,027.60	42,876,531,591.60	2490 OTRAS CUENTAS POR PAGAR	155,149,181.00	118,826,406.00
1905 BIENES Y SERVICIOS PAGADOS POR ANTICIPADO	1,535,730,018.60	200,404,451.60	25 BENEFICIOS A LOS EMPLEADOS	.00	.00
1906 AVANCES Y ANTICIPOS ENTREGADOS	1,194,812,003.00	1,193,171,889.00	2511 BENEFICIOS A EMPLEADOS A CORTO PLAZO	.00	.00
1908 RECURSOS ENTREGADOS EN ADMINISTRACIÓN	39,058,897,006.00	41,482,955,251.00	27 PROVISIONES	.00	.00
			2701 LITIGIOS Y DEMANDAS	.00	.00
			29 OTROS PASIVOS	825,398,752.00	275,106,675.00
			2903 DEPÓSITOS RECIBIDOS EN GARANTÍA	825,398,752.00	275,106,675.00
NO CORRIENTE	<u>54,896,787,514.62</u>	<u>51,620,513,441.42</u>	NO CORRIENTE	<u>449,022,418.00</u>	<u>132,739,591.00</u>
13 CUENTAS POR COBRAR	649,305,403.78	76,088,631.78	24 CUENTAS POR PAGAR	.00	.00
1311 CONTRIBUCIONES, TASAS E INGRESOS NO TRIBUTARIOS	862,347,724.00	425,991,206.00	2401 ADQUISICION DE BIENES Y SERVICIOS NACIONALES	.00	.00
1385 CUENTAS POR COBRAR DE DIFÍCIL RECAUDO	253,365,482.00	253,365,482.00	2436 RETENCIÓN EN LA FUENTE E IMPUESTO DE TIMBRE	.00	.00
1386 DETERIORO ACUMULADO DE CUENTAS POR COBRAR (CR)	- 466,407,802.22	- 603,268,056.22	2440 IMPUESTOS, CONTRIBUCIONES, Y TASAS	.00	.00
16 PROPIEDADES, PLANTA Y EQUIPO	26,785,710,619.00	26,805,422,212.00	2490 OTRAS CUENTAS POR PAGAR	.00	.00
1605 TERRENOS	1,258,505,359.00	1,258,505,359.00	25 BENEFICIOS A LOS EMPLEADOS	.00	.00

Arzobispo



ALCALDÍA MAYOR
DE BOGOTÁ D.C.
GOBIERNO SEGURIDAD Y CONVIVENCIA
Secretaría de Gobierno

SECRETARIA DISTRITAL DE GOBIERNO
FONDO DE DESARROLLO LOCAL TEUSAQUILLO
ESTADO DE SITUACIÓN FINANCIERA

NIT No. 899.999.061-9
A DICIEMBRE 31 DE 2025

(Cifras en pesos)

		DICIEMBRE/2025	DICIEMBRE/2024			DICIEMBRE/2025	DICIEMBRE/2024
1635	BIENES MUEBLES EN BODEGA	30,872,000.00	30,872,000.00	27	PROVISIONES	449,022,418.00	132,739,591.00
1637	PROPIEDADES, PLANTA Y EQUIPO NO EXPLOTADO	261,022,202.00	69,070,758.00	2701	LITIGIOS Y DEMANDAS	449,022,418.00	132,739,591.00
1640	EDIFICACIONES	1,318,740,272.00	1,318,740,272.00	29	OTROS PASIVOS	.00	.00
1655	MAQUINARIA Y EQUIPO	342,070,475.00	348,604,831.00	2903	DEPÓSITOS RECIBIDOS EN GARANTÍA	.00	.00
1660	EQUIPO MEDICO Y CIENTIFICO	5,172,906.00	5,172,906.00				
1665	MUEBLES, ENSERES Y EQUIPO DE OFICINA	285,721,824.00	258,040,455.00		Total Pasivo	<u>6,056,588,343.00</u>	<u>634,145,346.00</u>
1670	EQUIPOS DE COMUNICACIÓN Y COMPUTACION	199,521,713.00	313,543,448.00	3	PATRIMONIO		
1675	EQUIPOS DE TRANSPORTE, TRACCION Y ELEVACION	370,670,000.00	370,670,000.00	31	PATRIMONIO DE LAS ENTIDADES DE GOBIERNO	92,515,020,752.28	94,295,579,135.08
1685	DEPRECIACION ACUMULADA PROPIEDAD, PLANTA Y EQUIPO (CR)	- 1,432,197,666.00	- 1,313,409,351.00	3105	CAPITAL FISCAL	79,994,414,153.98	78,809,514,296.98
17	BIENES DE USO PUBLICO E HISTORICO Y C	27,388,688,981.84	24,736,683,156.64	3109	RESULTADOS DE EJERCICIOS ANTERIORES	19,821,383,725.10	3,833,007,178.79
1705	BIENES DE USO PUBLICO EN CONSTRUCCION	136,592,878.00	136,592,878.00	3110	RESULTADO DEL EJERCICIO	- 7,300,777,126.80	11,653,057,659.31
1710	BIENES DE USO PUBLICO EN SERVICIO	69,301,025,797.00	64,670,504,813.00		Total Patrimonio	<u>92,515,020,752.28</u>	<u>94,295,579,135.08</u>
1785	DEPRECIACION ACUM DE BIENES DE USO PÚBLICO (CR)	- 42,048,929,693.16	- 40,070,414,534.36				
19	OTROS ACTIVOS	73,082,510.00	2,319,441.00				
1970	INTANGIBLES	77,154,556.00	.00				
1975	AMORT.ACUMULADA DE INTANGIBLES	- 4,072,046.00	.00				
1986	ACTIVOS DIFERIDOS	.00	2,319,441.00				
Total Activo		<u>98,571,609,095.28</u>	<u>94,929,724,481.08</u>	Total Pasivo + Patrimonio		<u>98,571,609,095.28</u>	<u>94,929,724,481.08</u>

Handwritten signature



ALCALDÍA MAYOR
DE BOGOTÁ D.C.
GOBIERNO SEGURIDAD Y CONVIVENCIA
Secretaría de Gobierno


SECRETARIA DISTRITAL DE GOBIERNO
FONDO DE DESARROLLO LOCAL TEUSAQUILLO
ESTADO DE SITUACIÓN FINANCIERA

NIT No. 899.999.061-9
A DICIEMBRE 31 DE 2025

(Cifras en pesos)

	DICIEMBRE/2025	DICIEMBRE/2024		DICIEMBRE/2025	DICIEMBRE/2024
8	CUENTAS DE ORDEN DEUDORAS	.00	9	CUENTAS DE ORDEN ACREEDORAS	.00
81	ACTIVOS CONTINGENTES	612,111,851.00	91	PASIVOS CONTINGENTES	1,456,739,392.00
8120	LITIGIOS Y MECANISMOS ALTERNATIVOS DE SOLUCIÓN DE CONFLICTOS	612,111,851.00	9120	LITIGIOS Y MECANISMOS ALTERNATIVOS DE SOLUCIÓN DE CONFLICTOS	1,456,739,392.00
83	DEUDORAS DE CONTROL	5,267,240.00	93	ACREEDORAS DE CONTROL	1,580,260,000.00
8361	RESPONSABILDADES EN PROCESO	5,267,240.00	9306	BIENES RECIBIDOS EN CUSTODIA	1,580,260,000.00
89	DEUDORAS POR CONTRA CR	- 617,379,091.00	99	ACREEDORAS POR CONTRA (DB)	- 3,036,999,392.00
8905	ACTIVOS CONTINGENTES POR CONTRA (CR)	- 612,111,851.00	9905	PASIVOS CONTINGENTES POR CONTRA (DB)	- 1,456,739,392.00
8915	DEUDORAS DE CONTROL POR CONTRA (CR)	- 5,267,240.00	9915	ACREEDORAS DE CONTROL POR CONTRA (DB)	- 1,580,260,000.00


MARÍA ANGÉLICA GONZÁLEZ RUSSI
ALCALDE LOCAL


LUZ ANDREA URQUIJO BOADA
CONTADOR
207827-T