

SISTEMA DE PRESUPUESTO DISTRITAL - PREDIS
EJECUCION PRESUPUESTO
INFORME DE EJECUCION DEL PRESUPUESTO DE GASTOS E INVERSIONES

15-05-2019

12:39

ENTIDAD: 013 - FONDO DE DESARROLLO LOCAL DE TEUSAQUILLO
 UNIDAD EJECUTORA: 01 - UNIDAD EJECUTORA

MES: ABRIL
 VIGENCIA FISCAL: 2019

RUBRO PRESUPUESTAL		APROPIACION							TOTAL COMPROMISOS		EJECUC. PRESUP.	AUTORIZACION DE GIRO		EJEC. AUT. GIRO %
CODIGO	NOMBRE	INICIAL	MODIFICACIONES	ACUMULADO	VIGENTE	SUSPENSION	DISPONIBLE	MES	ACUMULADO	(11=10/8)	MES	ACUMULADO	(14=13/8)	
1	2	3	MES 4	5	6=(3+5)	7	8=(6-7)	9	10	(11=10/8)	12	13	(14=13/8)	
3	GASTOS	48,418,173,000.00	0.00	0.00	48,418,173,000.00	0.00	48,418,173,000.00	283,874,123.00	34,773,119,205.00	71.82	3,753,653,539.00	6,987,292,565.00	14.43	
3-1	GASTOS DE FUNCIONAMIENTO	2,848,700,000.00	0.00	0.00	2,848,700,000.00	0.00	2,848,700,000.00	238,928,923.00	1,190,876,281.00	41.80	168,194,582.00	561,577,558.00	19.71	
3-1-1	Gastos de personal	788,386,000.00	0.00	0.00	788,386,000.00	0.00	788,386,000.00	63,358,210.00	189,009,310.00	23.97	63,358,210.00	189,009,310.00	23.97	
3-1-1-04	Otros servidores de categoria especial	788,386,000.00	0.00	0.00	788,386,000.00	0.00	788,386,000.00	63,358,210.00	189,009,310.00	23.97	63,358,210.00	189,009,310.00	23.97	
3-1-1-04-01	Honorarios	788,386,000.00	0.00	0.00	788,386,000.00	0.00	788,386,000.00	63,358,210.00	189,009,310.00	23.97	63,358,210.00	189,009,310.00	23.97	
3-1-1-04-01-02	Honorarios Ediles	788,386,000.00	0.00	0.00	788,386,000.00	0.00	788,386,000.00	63,358,210.00	189,009,310.00	23.97	63,358,210.00	189,009,310.00	23.97	
3-1-2	Adquisición de bienes y servicios	1,325,160,000.00	0.00	0.00	1,325,160,000.00	0.00	1,325,160,000.00	173,404,927.00	493,298,717.00	37.23	73,060,122.00	129,933,442.00	9.81	
3-1-2-02	Adquisiciones diferentes de activos no financieros	1,325,160,000.00	0.00	0.00	1,325,160,000.00	0.00	1,325,160,000.00	173,404,927.00	493,298,717.00	37.23	73,060,122.00	129,933,442.00	9.81	
3-1-2-02-01	Materiales y suministros	149,000,000.00	0.00	0.00	149,000,000.00	0.00	149,000,000.00	0.00	0.00	0.00	0.00	0.00	0.00	
3-1-2-02-01-02	Otros bienes transportables (excepto productos metálicos, maquinaria y equipo	119,000,000.00	0.00	0.00	119,000,000.00	0.00	119,000,000.00	0.00	0.00	0.00	0.00	0.00	0.00	
3-1-2-02-01-02-0002	Pasta o pulpa, papel y productos de papel impresos y artículos relacionados	90,000,000.00	0.00	0.00	90,000,000.00	0.00	90,000,000.00	0.00	0.00	0.00	0.00	0.00	0.00	
3-1-2-02-01-02-0003	Productos de hornos de coque, de refinación de petróleo y combustible	15,000,000.00	0.00	0.00	15,000,000.00	0.00	15,000,000.00	0.00	0.00	0.00	0.00	0.00	0.00	
3-1-2-02-01-02-0004	Químicos básicos	4,000,000.00	0.00	0.00	4,000,000.00	0.00	4,000,000.00	0.00	0.00	0.00	0.00	0.00	0.00	
3-1-2-02-01-02-0008	Muebles; otros bienes transportables n.c.p.	10,000,000.00	0.00	0.00	10,000,000.00	0.00	10,000,000.00	0.00	0.00	0.00	0.00	0.00	0.00	
3-1-2-02-01-03	Productos metálicos	30,000,000.00	0.00	0.00	30,000,000.00	0.00	30,000,000.00	0.00	0.00	0.00	0.00	0.00	0.00	
3-1-2-02-01-03-0005	Maquinaria de oficina, contabilidad e informática	30,000,000.00	0.00	0.00	30,000,000.00	0.00	30,000,000.00	0.00	0.00	0.00	0.00	0.00	0.00	
3-1-2-02-02	Adquisición de servicios	1,176,160,000.00	0.00	0.00	1,176,160,000.00	0.00	1,176,160,000.00	173,404,927.00	493,298,717.00	41.94	73,060,122.00	129,933,442.00	11.05	
3-1-2-02-02-01	Servicios de venta y de distribución; alojamiento; servicios de suministro de comidas y bebidas; servicios de transporte; y servicios de distribución de electricidad, gas y agua	25,000,000.00	0.00	0.00	25,000,000.00	0.00	25,000,000.00	0.00	0.00	0.00	0.00	0.00	0.00	

SISTEMA DE PRESUPUESTO DISTRITAL - PREDIS
EJECUCION PRESUPUESTO
INFORME DE EJECUCION DEL PRESUPUESTO DE GASTOS E INVERSIONES

15-05-2019

12:39

ENTIDAD: 013 - FONDO DE DESARROLLO LOCAL DE TEUSAQUILLO
UNIDAD EJECUTORA: 01 - UNIDAD EJECUTORA

MES:
VIGENCIA FISCAL:

ABRIL
2019

RUBRO PRESUPUESTAL		APROPIACION						TOTAL COMPROMISOS			EJECUC. PRESUP.	AUTORIZACION DE GIRO		EJEC. AUT. GIRO %
CODIGO	NOMBRE	INICIAL	MODIFICACIONES		VIGENTE	SUSPENSION	DISPONIBLE	MES	ACUMULADO	(11=10/8)	MES	ACUMULADO	(14=13/8)	
1	2	3	MES	ACUMULADO	6=(3+5)	7	8=(6-7)	9	10	(11=10/8)	12	13	(14=13/8)	
3-1-2-02-01-0006	Servicios postales y de mensajería	25,000,000.00	0.00	0.00	25,000,000.00	0.00	25,000,000.00	0.00	0.00	0.00	0.00	0.00	0.00	
3-1-2-02-01-0006-001	Servicios de mensajería	25,000,000.00	0.00	0.00	25,000,000.00	0.00	25,000,000.00	0.00	0.00	0.00	0.00	0.00	0.00	
3-1-2-02-02	Servicios financieros y servicios conexos, servicios inmobiliarios y servicios de leasing	435,160,000.00	0.00	0.00	435,160,000.00	0.00	435,160,000.00	111,870,902.00	312,165,302.00	71.74	20,920,100.00	61,214,500.00	14.07	
3-1-2-02-02-0001	Servicios financieros y servicios conexos	215,000,000.00	0.00	0.00	215,000,000.00	0.00	215,000,000.00	111,870,902.00	120,165,302.00	55.89	7,920,100.00	16,214,500.00	7.54	
3-1-2-02-02-0001-004	Servicios de seguros de vida individual de los Ediles	15,000,000.00	0.00	0.00	15,000,000.00	0.00	15,000,000.00	0.00	0.00	0.00	0.00	0.00	0.00	
3-1-2-02-02-0001-006	Servicios de seguros de Salud ediles	100,000,000.00	0.00	0.00	100,000,000.00	0.00	100,000,000.00	14,950,300.00	23,244,700.00	23.24	7,920,100.00	16,214,500.00	16.21	
3-1-2-02-02-0001-012	Otros servicios de seguros distintos de los seguros de vida n.c.p.	100,000,000.00	0.00	0.00	100,000,000.00	0.00	100,000,000.00	96,920,602.00	96,920,602.00	96.92	0.00	0.00	0.00	
3-1-2-02-02-0002	Servicios inmobiliarios	220,160,000.00	0.00	0.00	220,160,000.00	0.00	220,160,000.00	0.00	192,000,000.00	87.21	13,000,000.00	45,000,000.00	20.44	
3-1-2-02-02-0002-002	Servicios de administración de bienes inmuebles a comisión o por contrato	220,160,000.00	0.00	0.00	220,160,000.00	0.00	220,160,000.00	0.00	192,000,000.00	87.21	13,000,000.00	45,000,000.00	20.44	
3-1-2-02-02-03	Servicios prestados a las empresas y servicios de producción	666,000,000.00	0.00	0.00	666,000,000.00	0.00	666,000,000.00	61,165,985.00	169,952,715.00	25.52	51,771,982.00	57,538,242.00	8.64	
3-1-2-02-02-03-0002	Servicios jurídicos y contables	1,000,000.00	0.00	0.00	1,000,000.00	0.00	1,000,000.00	0.00	0.00	0.00	0.00	0.00	0.00	
3-1-2-02-02-03-0002-001	Servicios de documentación y certificación jurídica	1,000,000.00	0.00	0.00	1,000,000.00	0.00	1,000,000.00	0.00	0.00	0.00	0.00	0.00	0.00	
3-1-2-02-02-03-0004	Servicios de telecomunicaciones, transmisión y suministro de información	50,000,000.00	0.00	0.00	50,000,000.00	0.00	50,000,000.00	3,766,970.00	12,503,700.00	25.01	5,306,090.00	11,072,350.00	22.14	
3-1-2-02-02-03-0004-001	Servicios de telefonía fija	50,000,000.00	0.00	0.00	50,000,000.00	0.00	50,000,000.00	3,766,970.00	12,503,700.00	25.01	5,306,090.00	11,072,350.00	22.14	
3-1-2-02-02-03-0005	Servicios de soporte	510,000,000.00	0.00	0.00	510,000,000.00	0.00	510,000,000.00	57,399,015.00	157,449,015.00	30.87	46,465,892.00	46,465,892.00	9.11	
3-1-2-02-02-03-0005-001	Servicios de protección (guardas de seguridad)	385,000,000.00	0.00	0.00	385,000,000.00	0.00	385,000,000.00	0.00	70,000,000.00	18.18	35,642,223.00	35,642,223.00	9.26	

SISTEMA DE PRESUPUESTO DISTRITAL - PREDIS
EJECUCION PRESUPUESTO
INFORME DE EJECUCION DEL PRESUPUESTO DE GASTOS E INVERSIONES

15-05-2019

12:39

ENTIDAD: 013 - FONDO DE DESARROLLO LOCAL DE TEUSAQUILLO
UNIDAD EJECUTORA: 01 - UNIDAD EJECUTORA

MES: ABRIL
VIGENCIA FISCAL: 2019

RUBRO PRESUPUESTAL		APROPIACION						TOTAL COMPROMISOS		EJECUC. PRESUP.	AUTORIZACION DE GIRO		EJEC. AUT. GIRO %
CODIGO	NOMBRE	INICIAL	MODIFICACIONES		VIGENTE	SUSPENSION	DISPONIBLE	MES	ACUMULADO	(11=10/8)	MES	ACUMULADO	(14=13/8)
1	2	3	MES	ACUMULADO	6=(3+5)	7	8=(6-7)	9	10	(11=10/8)	12	13	(14=13/8)
3-1-2-02-02-03-0005-002	Servicios de limpieza general	99.000.000.00	0.00	0.00	99.000.000.00	0.00	99.000.000.00	57,399,015.00	77,699,015.00	78.48	8,770,919.00	8,770,919.00	8.86
3-1-2-02-02-03-0005-003	Servicios de copia y reproducción	26.000.000.00	0.00	0.00	26.000.000.00	0.00	26.000.000.00	0.00	9,750.000.00	37.50	2,052,750.00	2,052,750.00	7.90
3-1-2-02-02-03-0006	Servicios de mantenimiento, reparación e instalación (excepto servicios de construcción)	85.000.000.00	0.00	0.00	85.000.000.00	0.00	85.000.000.00	0.00	0.00	0.00	0.00	0.00	0.00
3-1-2-02-02-03-0006-003	Servicios de mantenimiento y reparación de computadores y equipo periférico	55.000.000.00	0.00	0.00	55.000.000.00	0.00	55.000.000.00	0.00	0.00	0.00	0.00	0.00	0.00
3-1-2-02-02-03-0006-004	Servicios de mantenimiento y reparación de maquinaria y equipo de transporte	15.000.000.00	0.00	0.00	15.000.000.00	0.00	15.000.000.00	0.00	0.00	0.00	0.00	0.00	0.00
3-1-2-02-02-03-0006-008	Servicios de mantenimiento y reparación de equipos y aparatos de telecomunicaciones	15.000.000.00	0.00	0.00	15.000.000.00	0.00	15.000.000.00	0.00	0.00	0.00	0.00	0.00	0.00
3-1-2-02-02-03-0007	Otros servicios de fabricación, servicios de edición, impresión y reproducción; servicios de recuperación de materiales	20.000.000.00	0.00	0.00	20.000.000.00	0.00	20.000.000.00	0.00	0.00	0.00	0.00	0.00	0.00
3-1-2-02-02-03-0007-002	Servicios de impresión	20.000.000.00	0.00	0.00	20.000.000.00	0.00	20.000.000.00	0.00	0.00	0.00	0.00	0.00	0.00
3-1-2-02-02-04	Servicios administrativos del Gobierno	50.000.000.00	0.00	0.00	50.000.000.00	0.00	50.000.000.00	368,040.00	11,180,700.00	22.36	368,040.00	11,180,700.00	22.36
3-1-2-02-02-04-0001	Otros servicios públicos generales del Gobierno n.c.p.	50.000.000.00	0.00	0.00	50.000.000.00	0.00	50.000.000.00	368,040.00	11,180,700.00	22.36	368,040.00	11,180,700.00	22.36
3-1-2-02-02-04-0001-001	Energía	35.000.000.00	0.00	0.00	35.000.000.00	0.00	35.000.000.00	0.00	6,588,160.00	18.82	0.00	6,588,160.00	18.82
3-1-2-02-02-04-0001-002	Acueducto y alcantarillado	11.000.000.00	0.00	0.00	11.000.000.00	0.00	11.000.000.00	29,640.00	1,496,030.00	13.60	29,640.00	1,496,030.00	13.60
3-1-2-02-02-04-0001-003	Aseo	4.000.000.00	0.00	0.00	4.000.000.00	0.00	4.000.000.00	338,400.00	3,096,510.00	77.41	338,400.00	3,096,510.00	77.41
3-1-8	OBLIGACIONES POR PAGAR	735.154.000.00	0.00	0.00	735.154.000.00	0.00	735.154.000.00	2,165,786.00	508,568,254.00	69.18	31,776,250.00	242,634,806.00	33.00
3-1-8-02	GASTOS GENERALES	735.154.000.00	0.00	0.00	735.154.000.00	0.00	735.154.000.00	2,165,786.00	508,568,254.00	69.18	31,776,250.00	242,634,806.00	33.00
3-1-8-02-01	Adquisición de Bienes	210,988,000.00	0.00	0.00	210,988,000.00	0.00	210,988,000.00	0.00	146,122,788.00	69.26	11,815,226.00	28,962,766.00	13.73
3-1-8-02-01-02	Gastos de Computador	68,533,000.00	0.00	0.00	68,533,000.00	0.00	68,533,000.00	0.00	52,283,195.00	76.29	11,428,697.00	18,093,569.00	26.40
3-1-8-02-01-03	Combustibles Lubricantes y Llantas	32,939,000.00	0.00	0.00	32,939,000.00	0.00	32,939,000.00	0.00	26,179,590.00	79.48	386,529.00	7,235,887.00	21.97

SISTEMA DE PRESUPUESTO DISTRITAL - PREDIS
EJECUCION PRESUPUESTO
INFORME DE EJECUCION DEL PRESUPUESTO DE GASTOS E INVERSIONES

15-05-2019
12:39

ENTIDAD: 013 - FONDO DE DESARROLLO LOCAL DE TEUSAQUILLO
 UNIDAD EJECUTORA: 01 - UNIDAD EJECUTORA

MES: ABRIL
 VIGENCIA FISCAL: 2019

RUBRO PRESUPUESTAL		APROPIACION						TOTAL COMPROMISOS		EJECUC. PRESUP.	AUTORIZACION DE GIRO		EJEC. AUT. GIRO %
CODIGO	NOMBRE	INICIAL	MODIFICACIONES		VIGENTE	SUSPENSION	DISPONIBLE	MES	ACUMULADO	(11=10/8)	MES	ACUMULADO	(14=13/8)
1	2	3	MES	ACUMULADO	6=(3+5)	7	8=(6-7)	9	10	(11=10/8)	12	13	(14=13/8)
			4	5									
3-1-8-02-01-04	Materiales y Suministros	77,249,000.00	0.00	0.00	77,249,000.00	0.00	77,249,000.00	0.00	67,660,003.00	87.59	0.00	3,633,310.00	4.70
3-1-8-02-01-05	Compra de Equipo	32,267,000.00	0.00	0.00	32,267,000.00	0.00	32,267,000.00	0.00	0.00	0.00	0.00	0.00	0.00
3-1-8-02-02	Adquisición de Servicios	523,500,000.00	0.00	0.00	523,500,000.00	0.00	523,500,000.00	2,165,786.00	362,445,466.00	69.24	19,961,024.00	213,672,040.00	40.82
3-1-8-02-02-01	Arrendamientos	53,106,000.00	0.00	0.00	53,106,000.00	0.00	53,106,000.00	0.00	29,742,000.00	56.00	0.00	29,736,667.00	55.99
3-1-8-02-02-03	Gastos de Transporte y Comunicación	80,856,000.00	0.00	0.00	80,856,000.00	0.00	80,856,000.00	0.00	70,737,658.00	87.49	7,011,068.00	31,185,160.00	38.57
3-1-8-02-02-04	Impresos y Publicaciones	11,161,000.00	0.00	0.00	11,161,000.00	0.00	11,161,000.00	0.00	8,936,102.00	80.07	0.00	6,305,780.00	56.50
3-1-8-02-02-05	Mantenimiento y Reparaciones	254,018,000.00	0.00	0.00	254,018,000.00	0.00	254,018,000.00	-34,424.00	205,784,779.00	81.01	0.00	132,482,977.00	52.15
3-1-8-02-02-05-0001	Mantenimiento Entidad	254,018,000.00	0.00	0.00	254,018,000.00	0.00	254,018,000.00	-34,424.00	205,784,779.00	81.01	0.00	132,482,977.00	52.15
3-1-8-02-02-06	Seguros	70,114,000.00	0.00	0.00	70,114,000.00	0.00	70,114,000.00	0.00	34,684,572.00	49.47	10,749,746.00	10,749,746.00	15.33
3-1-8-02-02-06-0001	Seguros Entidad	36,945,000.00	0.00	0.00	36,945,000.00	0.00	36,945,000.00	0.00	33,565,147.00	90.85	10,749,746.00	10,749,746.00	29.10
3-1-8-02-02-06-0004	Seguros de Vida Ediles	13,697,000.00	0.00	0.00	13,697,000.00	0.00	13,697,000.00	0.00	1,119,425.00	8.17	0.00	0.00	0.00
3-1-8-02-02-06-0005	Seguros de Salud Ediles	19,472,000.00	0.00	0.00	19,472,000.00	0.00	19,472,000.00	0.00	0.00	0.00	0.00	0.00	0.00
3-1-8-02-02-08	Servicios Publicos	28,324,000.00	0.00	0.00	28,324,000.00	0.00	28,324,000.00	2,200,210.00	2,608,980.00	9.21	2,200,210.00	2,200,210.00	7.77
3-1-8-02-02-08-0001	Energía	11,653,000.00	0.00	0.00	11,653,000.00	0.00	11,653,000.00	2,200,210.00	2,200,210.00	18.88	2,200,210.00	2,200,210.00	18.88
3-1-8-02-02-08-0002	Acueducto y Alcantarillado	10,624,000.00	0.00	0.00	10,624,000.00	0.00	10,624,000.00	0.00	408,770.00	3.85	0.00	0.00	0.00
3-1-8-02-02-08-0004	Telefono	6,047,000.00	0.00	0.00	6,047,000.00	0.00	6,047,000.00	0.00	0.00	0.00	0.00	0.00	0.00
3-1-8-02-02-17	Información	25,921,000.00	0.00	0.00	25,921,000.00	0.00	25,921,000.00	0.00	9,951,375.00	38.39	0.00	1,011,500.00	3.90

SISTEMA DE PRESUPUESTO DISTRITAL - PREDIS
EJECUCION PRESUPUESTO
INFORME DE EJECUCION DEL PRESUPUESTO DE GASTOS E INVERSIONES

15-05-2019

12:39

ENTIDAD: 013 - FONDO DE DESARROLLO LOCAL DE TEUSAQUILLO
UNIDAD EJECUTORA: 01 - UNIDAD EJECUTORA

MES:

ABRIL

VIGENCIA FISCAL:

2019

RUBRO PRESUPUESTAL		APROPIACION						TOTAL COMPROMISOS		EJECUC. PRESUP.	AUTORIZACION DE GIRO		EJEC. AUT. GIRO %
CODIGO	NOMBRE	INICIAL	MODIFICACIONES		VIGENTE	SUSPENSION	DISPONIBLE	MES	ACUMULADO	(11=10/8)	MES	ACUMULADO	(14=13/8)
1	2	3	MES 4	ACUMULADO 5	6=(3+5)	7	8=(6-7)	9	10	(11=10/8)	12	13	(14=13/8)
3-1-8-02-03	Otros Gastos Generales	666.000.00	0.00	0.00	666.000.00	0.00	666.000.00	0.00	0.00	0.00	0.00	0.00	0.00
3-1-8-02-03-02	Impuestos, Tasas, Contribuciones, Derechos y Multas	666.000.00	0.00	0.00	666.000.00	0.00	666.000.00	0.00	0.00	0.00	0.00	0.00	0.00
3-3	INVERSION	45.569.473.000.00	0.00	0.00	45.569.473.000.00	0.00	45.569.473.000.00	44.945.200.00	33.582.242.924.00	73.69	3.585.458.957.00	6.425.715.007.00	14.10
3-3-1	DIRECTA	13.072.764.000.00	-29.700.000.00	-29.700.000.00	13.043.064.000.00	0.00	13.043.064.000.00	44.945.200.00	3.759.516.111.00	28.82	369.707.715.00	566.148.936.00	4.34
3-3-1-15	Bogotá Mejor Para Todos	13.072.764.000.00	-29.700.000.00	-29.700.000.00	13.043.064.000.00	0.00	13.043.064.000.00	44.945.200.00	3.759.516.111.00	28.82	369.707.715.00	566.148.936.00	4.34
3-3-1-15-01	Pilar Igualdad de calidad de vida	1.563.770.000.00	0.00	0.00	1.563.770.000.00	0.00	1.563.770.000.00	0.00	635.851.768.00	40.66	97.509.852.00	177.320.475.00	11.34
3-3-1-15-01-02	Desarrollo integral desde la gestación hasta la adolescencia	105.000.000.00	0.00	0.00	105.000.000.00	0.00	105.000.000.00	0.00	0.00	0.00	0.00	0.00	0.00
3-3-1-15-01-02-1335	Teusaquillo mejor para la primera infancia	105.000.000.00	0.00	0.00	105.000.000.00	0.00	105.000.000.00	0.00	0.00	0.00	0.00	0.00	0.00
3-3-1-15-01-03	Igualdad y autonomía para una Bogotá incluyente	582.453.000.00	0.00	0.00	582.453.000.00	0.00	582.453.000.00	0.00	261.328.435.00	44.87	63.863.186.00	125.570.477.00	21.56
3-3-1-15-01-03-1354	Teusaquillo mejor con igualdad e inclusión	156.439.000.00	0.00	0.00	156.439.000.00	0.00	156.439.000.00	0.00	23.000.000.00	14.70	0.00	0.00	0.00
3-3-1-15-01-03-1357	Teusaquillo mejor para las personas mayores	426.014.000.00	0.00	0.00	426.014.000.00	0.00	426.014.000.00	0.00	238.328.435.00	55.94	63.863.186.00	125.570.477.00	29.48
3-3-1-15-01-11	Mejores oportunidades para el desarrollo a través de la cultura, la recreación y el deporte	876.317.000.00	0.00	0.00	876.317.000.00	0.00	876.317.000.00	0.00	374.523.333.00	42.74	33.646.666.00	51.749.998.00	5.91
3-3-1-15-01-11-1333	Teusaquillo mejor para la cultura, la recreación y el deporte	876.317.000.00	0.00	0.00	876.317.000.00	0.00	876.317.000.00	0.00	374.523.333.00	42.74	33.646.666.00	51.749.998.00	5.91
3-3-1-15-02	Pilar Democracia urbana	7.843.660.000.00	0.00	0.00	7.843.660.000.00	0.00	7.843.660.000.00	25.200.000.00	544.326.465.00	6.94	40.792.500.00	53.136.465.00	0.68
3-3-1-15-02-17	Espacio público, derecho de todos	1.307.277.000.00	0.00	0.00	1.307.277.000.00	0.00	1.307.277.000.00	0.00	190.752.733.00	14.59	17.400.000.00	23.746.066.00	1.82
3-3-1-15-02-17-1348	Teusaquillo con mejores parques recreativos y deportivos	1.307.277.000.00	0.00	0.00	1.307.277.000.00	0.00	1.307.277.000.00	0.00	190.752.733.00	14.59	17.400.000.00	23.746.066.00	1.82
3-3-1-15-02-18	Mejor movilidad para todos	6.536.383.000.00	0.00	0.00	6.536.383.000.00	0.00	6.536.383.000.00	25.200.000.00	353.573.732.00	5.41	23.392.500.00	29.390.399.00	0.45
3-3-1-15-02-18-1338	Teusaquillo mejor para la conservación de la malta vial y espacio público peatonal	6.536.383.000.00	0.00	0.00	6.536.383.000.00	0.00	6.536.383.000.00	25.200.000.00	353.573.732.00	5.41	23.392.500.00	29.390.399.00	0.45

SISTEMA DE PRESUPUESTO DISTRITAL - PREDIS
EJECUCION PRESUPUESTO
INFORME DE EJECUCION DEL PRESUPUESTO DE GASTOS E INVERSIONES

15-05-2019

12:39

ENTIDAD: 013 - FONDO DE DESARROLLO LOCAL DE TEUSAQUILLO
UNIDAD EJECUTORA: 01 - UNIDAD EJECUTORA

MES: ABRIL
VIGENCIA FISCAL: 2019

CODIGO 1	RUBRO PRESUPUESTAL NOMBRE 2	INICIAL 3	MODIFICACIONES		APROPIACION			TOTAL COMPROMISOS			EJECUC. PRESUP. (11=10/8)	AUTORIZACION DE GIRO		EJEC. AUT. GIRO % (14=13/8)
			MES 4	ACUMULADO 5	VIGENTE 6=(3+5)	SUSPENSION 7	DISPONIBLE 8=(6-7)	MES 9	ACUMULADO 10	MES 12		ACUMULADO 13		
3-3-1-15-03	Pilar Construcción de comunidad y cultura ciudadana	653,639,000.00	0.00	0.00	653,639,000.00	0.00	653,639,000.00	0.00	171,651,666.00	26.26	11,120,000.00	15,720,000.00	2.40	
3-3-1-15-03-19	Seguridad y convivencia para todos	653,639,000.00	0.00	0.00	653,639,000.00	0.00	653,639,000.00	0.00	171,651,666.00	26.26	11,120,000.00	15,720,000.00	2.40	
3-3-1-15-03-19-1355	Teusaquillo mejor para la seguridad y convivencia en el marco de derechos humanos	653,639,000.00	0.00	0.00	653,639,000.00	0.00	653,639,000.00	0.00	171,651,666.00	26.26	11,120,000.00	15,720,000.00	2.40	
3-3-1-15-06	Eje transversal Sostenibilidad ambiental basada en la eficiencia energética	184,220,000.00	0.00	0.00	184,220,000.00	0.00	184,220,000.00	0.00	90,200,000.00	48.96	8,440,000.00	12,306,666.00	6.68	
3-3-1-15-06-38	Recuperación y manejo de la Estructura Ecológica Principal	184,220,000.00	0.00	0.00	184,220,000.00	0.00	184,220,000.00	0.00	90,200,000.00	48.96	8,440,000.00	12,306,666.00	6.68	
3-3-1-15-06-38-1330	Teusaquillo mejor para el ambiente	184,220,000.00	0.00	0.00	184,220,000.00	0.00	184,220,000.00	0.00	90,200,000.00	48.96	8,440,000.00	12,306,666.00	6.68	
3-3-1-15-07	Eje transversal Gobierno legítimo, fortalecimiento local y eficiencia	2,827,475,000.00	-29,700,000.00	-29,700,000.00	2,797,775,000.00	0.00	2,797,775,000.00	19,745,200.00	2,317,486,212.00	82.83	211,845,363.00	307,665,330.00	11.00	
3-3-1-15-07-45	Gobernanza e influencia local, regional e internacional	2,827,475,000.00	-29,700,000.00	-29,700,000.00	2,797,775,000.00	0.00	2,797,775,000.00	19,745,200.00	2,317,486,212.00	82.83	211,845,363.00	307,665,330.00	11.00	
3-3-1-15-07-45-1329	Teusaquillo mejor gobierno local	2,588,631,000.00	-29,700,000.00	-29,700,000.00	2,558,931,000.00	0.00	2,558,931,000.00	4,745,200.00	2,180,686,212.00	85.22	198,612,030.00	290,371,997.00	11.35	
3-3-1-15-07-45-1351	Teusaquillo mejor para la participación comunitaria	238,844,000.00	0.00	0.00	238,844,000.00	0.00	238,844,000.00	15,000,000.00	136,800,000.00	57.28	13,233,333.00	17,293,333.00	7.24	
3-3-6	OBLIGACIONES POR PAGAR	32,496,709,000.00	29,700,000.00	29,700,000.00	32,526,409,000.00	0.00	32,526,409,000.00	0.00	29,822,726,813.00	91.69	3,215,751,242.00	5,859,566,071.00	18.01	
3-3-6-15	Bogotá Mejor para todos	11,167,740,000.00	29,700,000.00	29,700,000.00	11,197,440,000.00	0.00	11,197,440,000.00	0.00	10,448,352,505.00	93.31	505,417,063.00	2,193,318,596.00	19.59	
3-3-6-15-01	Pilar Igualdad de calidad de vida	1,657,937,000.00	0.00	0.00	1,657,937,000.00	0.00	1,657,937,000.00	0.00	1,463,362,280.00	88.26	10,631,000.00	203,191,740.00	12.26	
3-3-6-15-01-02	Desarrollo Integral desde la gestación hasta la adolescencia	151,680,000.00	0.00	0.00	151,680,000.00	0.00	151,680,000.00	0.00	124,166,199.00	81.86	0.00	58,840,558.00	38.79	
3-3-6-15-01-02-1335	Teusaquillo mejor para la primera infancia	151,680,000.00	0.00	0.00	151,680,000.00	0.00	151,680,000.00	0.00	124,166,199.00	81.86	0.00	58,840,558.00	38.79	
3-3-6-15-01-03	Igualdad y autonomía para una Bogotá incluyente	301,025,000.00	0.00	0.00	301,025,000.00	0.00	301,025,000.00	0.00	240,323,318.00	79.84	0.00	1,913,333.00	0.64	
3-3-6-15-01-03-1354	Teusaquillo mejor con igualdad e inclusión	200,000,000.00	0.00	0.00	200,000,000.00	0.00	200,000,000.00	0.00	200,000,000.00	100.00	0.00	0.00	0.00	

SISTEMA DE PRESUPUESTO DISTRITAL - PREDIS
EJECUCION PRESUPUESTO
INFORME DE EJECUCION DEL PRESUPUESTO DE GASTOS E INVERSIONES

15-05-2019
12:45

ENTIDAD: 013 - FONDO DE DESARROLLO LOCAL DE TEUSAQUILLO
UNIDAD EJECUTORA: 01 - UNIDAD EJECUTORA

MES:

ABRIL

VIGENCIA FISCAL:

2019

RUBRO PRESUPUESTAL		APROPIACION							TOTAL COMPROMISOS		EJECUC. PRESUP.	AUTORIZACION DE GIRO		EJEC. AUT. GIRO %
CODIGO	NOMBRE	INICIAL	MODIFICACIONES	ACUMULADO	VIGENTE	SUSPENSION	DISPONIBLE	MES	ACUMULADO	(11=10/8)	MES	ACUMULADO	(14=13/8)	
1	2	3	MES 4	5	6=(3+5)	7	8=(6-7)	9	10	(11=10/8)	12	13	(14=13/8)	
3-3-6-15-01-03-1357	Teusaquillo mejor para las personas mayores	101.025.000.00	0.00	0.00	101.025.000.00	0.00	101.025.000.00	0.00	40.323.318.00	39.91	0.00	1.913.333.00	1.89	
3-3-6-15-01-07	Inclusión educativa para la equidad	75.000.000.00	0.00	0.00	75.000.000.00	0.00	75.000.000.00	0.00	71.312.572.00	95.08	0.00	0.00	0.00	
3-3-6-15-01-07-1332	Teusaquillo mejor localidad para los colegios	75.000.000.00	0.00	0.00	75.000.000.00	0.00	75.000.000.00	0.00	71.312.572.00	95.08	0.00	0.00	0.00	
3-3-6-15-01-11	Mejores oportunidades para el desarrollo a través de la cultura, la recreación y el deporte	1.130.232.000.00	0.00	0.00	1.130.232.000.00	0.00	1.130.232.000.00	0.00	1.027.560.191.00	90.92	10.631.000.00	142.437.849.00	12.60	
3-3-6-15-01-11-1333	Teusaquillo mejor para la cultura, la recreación y el deporte	1.130.232.000.00	0.00	0.00	1.130.232.000.00	0.00	1.130.232.000.00	0.00	1.027.560.191.00	90.92	10.631.000.00	142.437.849.00	12.60	
3-3-6-15-02	Pilar Democracia urbana	8.294.414.000.00	0.00	0.00	8.294.414.000.00	0.00	8.294.414.000.00	0.00	8.181.049.170.00	98.63	475.693.513.00	1.799.463.385.00	21.69	
3-3-6-15-02-17	Espacio público, derecho de todos	1.297.916.000.00	0.00	0.00	1.297.916.000.00	0.00	1.297.916.000.00	0.00	1.239.551.734.00	95.50	340.239.000.00	350.032.333.00	26.97	
3-3-6-15-02-17-1348	Teusaquillo con mejores parques recreativos y deportivos	1.297.916.000.00	0.00	0.00	1.297.916.000.00	0.00	1.297.916.000.00	0.00	1.239.551.734.00	95.50	340.239.000.00	350.032.333.00	26.97	
3-3-6-15-02-18	Mejor movilidad para todos	6.996.498.000.00	0.00	0.00	6.996.498.000.00	0.00	6.996.498.000.00	0.00	6.941.497.436.00	99.21	135.454.513.00	1.449.431.052.00	20.72	
3-3-6-15-02-18-1338	Teusaquillo mejor para la conservación de la malla vial y espacio público peatonal	6.996.498.000.00	0.00	0.00	6.996.498.000.00	0.00	6.996.498.000.00	0.00	6.941.497.436.00	99.21	135.454.513.00	1.449.431.052.00	20.72	
3-3-6-15-03	Pilar Construcción de comunidad y cultura ciudadana	455.547.000.00	0.00	0.00	455.547.000.00	0.00	455.547.000.00	0.00	424.342.854.00	93.15	0.00	16.683.999.00	3.66	
3-3-6-15-03-19	Seguridad y convivencia para todos	455.547.000.00	0.00	0.00	455.547.000.00	0.00	455.547.000.00	0.00	424.342.854.00	93.15	0.00	16.683.999.00	3.66	
3-3-6-15-03-19-1355	Teusaquillo mejor para la seguridad y convivencia en el marco de derechos humanos	455.547.000.00	0.00	0.00	455.547.000.00	0.00	455.547.000.00	0.00	424.342.854.00	93.15	0.00	16.683.999.00	3.66	
3-3-6-15-06	Eje transversal Sostenibilidad ambiental basada en la eficiencia energética	132.577.000.00	0.00	0.00	132.577.000.00	0.00	132.577.000.00	0.00	30.750.000.00	23.19	0.00	13.350.000.00	10.07	
3-3-6-15-06-38	Recuperación y manejo de la Estructura Ecológica Principal	132.577.000.00	0.00	0.00	132.577.000.00	0.00	132.577.000.00	0.00	30.750.000.00	23.19	0.00	13.350.000.00	10.07	
3-3-6-15-06-38-1330	Teusaquillo mejor para el ambiente	132.577.000.00	0.00	0.00	132.577.000.00	0.00	132.577.000.00	0.00	30.750.000.00	23.19	0.00	13.350.000.00	10.07	

SISTEMA DE PRESUPUESTO DISTRITAL - PREDIS

15-05-2019

12:45

EJECUCION PRESUPUESTO


INFORME DE EJECUCION DEL PRESUPUESTO DE GASTOS E INVERSIONES

ENTIDAD: 013 - FONDO DE DESARROLLO LOCAL DE TEUSAQUILLO
 UNIDAD EJECUTORA: 01 - UNIDAD EJECUTORA

MES: ABRIL
 VIGENCIA FISCAL: 2019

CODIGO 1	RUBRO PRESUPUESTAL NOMBRE 2	INICIAL 3	MODIFICACIONES		APROPIACION			TOTAL COMPROMISOS		EJECUC. PRESUP. (11=10/8)	AUTORIZACION DE GIRO		EJEC. AUT. GIRO % (14=13/8)
			MES 4	ACUMULADO 5	VIGENTE 6=(3+5)	SUSPENSION 7	DISPONIBLE 8=(6-7)	MES 9	ACUMULADO 10		MES 12	ACUMULADO 13	
3-3-6-15-07	Eje transversal Gobierno legitimo, fortalecimiento local y eficiencia	627.265.000.00	29.700.000.00	29.700.000.00	656.965.000.00	0.00	656.965.000.00	0.00	348.848.201.00	53.10	19.092.550.00	160.629.472.00	24.45
3-3-6-15-07-45	Gobernanza e influencia local, regional e internacional	627.265.000.00	29.700.000.00	29.700.000.00	656.965.000.00	0.00	656.965.000.00	0.00	348.848.201.00	53.10	19.092.550.00	160.629.472.00	24.45
3-3-6-15-07-45-1329	Teusaquillo mejor gobierno local	486.241.000.00	29.700.000.00	29.700.000.00	515.941.000.00	0.00	515.941.000.00	0.00	261.837.402.00	50.75	2.700.000.00	127.610.415.00	24.73
3-3-6-15-07-45-1351	Teusaquillo mejor para la participación comunitaria	141.024.000.00	0.00	0.00	141.024.000.00	0.00	141.024.000.00	0.00	87.010.799.00	61.70	16.392.550.00	33.019.057.00	23.41
3-3-6-90	OBLIGACIONES POR PAGAR VIGENCIAS ANTERIORES	21.328.969.000.00	0.00	0.00	21.328.969.000.00	0.00	21.328.969.000.00	0.00	19.374.374.308.00	90.84	2.710.334.179.00	3.666.247.475.00	17.19


ANA DELIA PENAGOS RICO
 RESPONSABLE DEL PRESUPUESTO
 CC No. 20490450 DE CHOCONTA
 Teléfono: 3204932620


LUISA FERNANDA LOPEZ GUEVARA
 ALCALDE LOCAL
 CC No. 1018440955 DE BOGOTÁ
 Teléfono: 2870094


**SISTEMA DE PRESUPUESTO DISTRITAL - PREDIS
SECRETARIA DE HACIENDA - DIRECCION DISTRITAL DE PRESUPUESTO
EJECUCION EL PRESUPUESTO DE RENTAS E INGRESOS**


15-05-2019
12:42

ENTIDAD: 013 - FONDO DE DESARROLLO LOCAL DE TEUSAQUILLO
UNIDAD EJECUTORA: 01 - UNIDAD EJECUTORA

MES: ABRIL
VIGENCIA FISCAL: 2019

CODIGO	RUBRO PRESUPUESTAL	NOMBRE	PRESUPUESTO INICIAL	MODIFICACIONES		PRESUPUESTO DEFINITIVO	RECAUDOS		EJECUCION PRESUP. %	SALDO POR RECAUDAR
				MES (+/-) 4	ACUMULADO 5		MES 7	ACUMULADO 8		
1	2		3			6 = 3 + 5			9 = 8 / 6	10 = 6 - 8
1	DISPONIBILIDAD INICIAL		33,231,863.000.00	0.00	0.00	33,231,863.000.00	0.00	0.00	0.00	33,231,863.000.00
2	INGRESOS		15,186,310.000.00	0.00	0.00	15,186,310.000.00	8,191,920.00	100,317,266.16	0.66	15,085,992,733.84
2-1	INGRESOS CORRIENTES		150,000,000.00	0.00	0.00	150,000,000.00	6,386,334.00	98,511,680.16	65.67	51,488,319.84
2-1-2	NO TRIBUTARIOS		150,000,000.00	0.00	0.00	150,000,000.00	6,386,334.00	98,511,680.16	65.67	51,488,319.84
2-1-2-04	Multas, sanciones e intereses moratorios		100,000,000.00	0.00	0.00	100,000,000.00	4,763,790.00	95,975,916.16	95.98	4,024,083.84
2-1-2-04-01	Multas		100,000,000.00	0.00	0.00	100,000,000.00	4,763,790.00	95,975,916.16	95.98	4,024,083.84
2-1-2-04-01-05	Urbanisticas		100,000,000.00	0.00	0.00	100,000,000.00	4,763,790.00	95,975,916.16	95.98	4,024,083.84
2-1-2-05	Venta de bienes y servicios		50,000,000.00	0.00	0.00	50,000,000.00	1,622,544.00	2,535,764.00	5.07	47,464,236.00
2-1-2-05-01	Servicios para la comunidad, sociales y personas		50,000,000.00	0.00	0.00	50,000,000.00	1,622,544.00	2,535,764.00	5.07	47,464,236.00
2-1-2-05-01-01	Servicios de la administración pública y otros servicios prestados a la comunidad en general		50,000,000.00	0.00	0.00	50,000,000.00	1,622,544.00	2,535,764.00	5.07	47,464,236.00
2-1-2-05-01-01-0001	Servicios administrativos del Gobierno		50,000,000.00	0.00	0.00	50,000,000.00	1,622,544.00	2,535,764.00	5.07	47,464,236.00
2-4	RECURSOS DE CAPITAL		0.00	0.00	0.00	0.00	1,805,586.00	1,805,586.00	0.00	-1,805,586.00
2-4-9	REINTEGROS		0.00	0.00	0.00	0.00	1,805,586.00	1,805,586.00	0.00	-1,805,586.00
2-5	TRANSFERENCIAS ADMON CENTRAL		15,036,310.000.00	0.00	0.00	15,036,310.000.00	0.00	0.00	0.00	15,036,310.000.00
2-5-1	Aporte Ordinario		15,036,310.000.00	0.00	0.00	15,036,310.000.00	0.00	0.00	0.00	15,036,310.000.00
2-5-1-01	Vigencia		15,036,310.000.00	0.00	0.00	15,036,310.000.00	0.00	0.00	0.00	15,036,310.000.00
	TOTAL INGRESOS + DISPONIBILIDAD INICIAL		48,418,173,000.00	0.00	0.00	48,418,173,000.00	8,191,920.00	100,317,266.16	0.21	48,317,855,733.84


LUISA FERNANDA LÓPEZ GUEVARA
ALCALDE LOCAL
 CC No. 1018440955 DE BOGOTÁ
 Teléfono: 2870094


ANA DELIA PENAGOS RICO
ANALISTA ECONOMICO
 CC No. 20490450 DE CHOCONTA
 Teléfono: 3204932620