

**SISTEMA DE PRESUPUESTO DISTRICTAL - PREDIS
EJECUCION PRESUPUESTO
INFORME DE EJECUCION DEL PRESUPUESTO DE GASTOS E INVERSIONES**

09-10-2019
01:29

ENTIDAD: 013 - FONDO DE DESARROLLO LOCAL DE TEUSAQUILLO		MES: SEPTIEMBRE		VIGENCIA FISCAL: 2019		EJECUCION AUTORIZ. GIRO % (14=1308)					
CODIGO	NOMBRE	APROPIACION			TOTAL COMPROMISOS			EJECUC. PRESUP. (11=1008)	AUTORIZACION DE GIRO		EJECUCION AUTORIZ. GIRO % (14=1308)
		INICIAL	ACUMULADO	VIGENTE	SUSPENSION	DISPONIBLE	MES		ACUMULADO	MES	
1	2	3	4	5	7	8=(6-7)	9	10	12	13	
3	GASTOS	48,418,173,000.00	0.00	6,496,206,278.00	0.00	54,914,379,278.00	583,827,270.00	36,398,545,389.00	3,461,952,953.00	22,556,647,260.00	41.08
3-1	GASTOS DE FUNCIONAMIENTO	2,848,700,000.00	0.00	-228,751,532.00	0.00	2,619,948,468.00	125,983,826.00	1,943,651,627.00	285,444,019.00	1,530,852,841.00	58.43
3-1-1	Gastos de personal	788,386,000.00	0.00	0.00	0.00	788,386,000.00	60,510,650.00	501,173,175.00	60,510,650.00	501,173,175.00	63.57
3-1-1-04	Otros servidores de categoría especial	788,386,000.00	0.00	0.00	0.00	788,386,000.00	60,510,650.00	501,173,175.00	60,510,650.00	501,173,175.00	63.57
3-1-1-04-01	Honorarios	788,386,000.00	0.00	0.00	0.00	788,386,000.00	60,510,650.00	501,173,175.00	60,510,650.00	501,173,175.00	63.57
3-1-1-04-01-02	Honorarios Ediles	788,386,000.00	0.00	0.00	0.00	788,386,000.00	60,510,650.00	501,173,175.00	60,510,650.00	501,173,175.00	63.57
3-1-2	Adquisición de bienes y servicios	1,325,160,000.00	0.00	-2,200,210.00	0.00	1,322,959,790.00	81,498,301.00	968,161,757.00	176,917,654.00	598,833,813.00	45.26
3-1-2-02	Adquisiciones diferentes de activos no financieros	1,325,160,000.00	0.00	-2,200,210.00	0.00	1,322,959,790.00	81,498,301.00	968,161,757.00	176,917,654.00	598,833,813.00	45.26
3-1-2-02-01	Materiales y suministros	149,000,000.00	0.00	-2,571,665.00	0.00	146,428,335.00	27,674,500.00	30,172,500.00	0.00	0.00	0.00
3-1-2-02-01-02	Otros bienes transportables (excepto productos metálicos, maquinaria y equipo	119,000,000.00	0.00	0.00	0.00	119,000,000.00	247,000.00	2,745,000.00	0.00	0.00	0.00
3-1-2-02-01-02-0002	Pasta o pulpa, papel y productos de papel; impresos y artículos relacionados	90,000,000.00	0.00	0.00	0.00	90,000,000.00	0.00	0.00	0.00	0.00	0.00
3-1-2-02-01-02-0003	Productos de hornos de coque, de refinación de petróleo y combustible	15,000,000.00	0.00	0.00	0.00	15,000,000.00	0.00	2,000,000.00	0.00	0.00	0.00
3-1-2-02-01-02-0004	Químicos básicos	4,000,000.00	0.00	0.00	0.00	4,000,000.00	247,000.00	745,000.00	0.00	0.00	0.00
3-1-2-02-01-02-0008	Muebles, otros bienes transportables n.c.p.	10,000,000.00	0.00	0.00	0.00	10,000,000.00	0.00	0.00	0.00	0.00	0.00
3-1-2-02-01-03	Productos metálicos	30,000,000.00	0.00	-2,571,665.00	0.00	27,428,335.00	27,427,500.00	27,427,500.00	0.00	0.00	0.00
3-1-2-02-01-03-0005	Maquinaria de oficina, contabilidad e informática	30,000,000.00	0.00	-2,571,665.00	0.00	27,428,335.00	27,427,500.00	27,427,500.00	0.00	0.00	0.00
3-1-2-02-02	Adquisición de servicios	1,176,160,000.00	0.00	371,455.00	0.00	1,176,531,455.00	53,823,801.00	937,989,257.00	176,917,654.00	598,833,813.00	50.90
3-1-2-02-02-01	Servicios de venta y de distribución; alojamiento; servicios de suministro de comidas y bebidas; servicios de transporte; y servicios de distribución de electricidad, gas y agua	25,000,000.00	0.00	0.00	0.00	25,000,000.00	0.00	0.00	0.00	0.00	0.00
3-1-2-02-02-01-0006	Servicios postales y de mensajería	25,000,000.00	0.00	0.00	0.00	25,000,000.00	0.00	0.00	0.00	0.00	0.00
3-1-2-02-02-01-0006	Servicios de mensajería	25,000,000.00	0.00	0.00	0.00	25,000,000.00	0.00	0.00	0.00	0.00	0.00
3-1-2-02-02-02	Servicios financieros y servicios conexos, servicios inmobiliarios y servicios de leasing	435,160,000.00	0.00	-8,428,335.00	0.00	426,731,665.00	7,564,200.00	351,187,502.00	30,064,200.00	285,386,298.00	66.88
3-1-2-02-02-02-0001	Servicios financieros y servicios conexos	215,000,000.00	0.00	0.00	0.00	215,000,000.00	7,564,200.00	159,187,502.00	7,564,200.00	150,886,298.00	70.18
3-1-2-02-02-02-0001	Servicios de seguros de vida individual de los	15,000,000.00	0.00	0.00	0.00	15,000,000.00	0.00	0.00	0.00	0.00	0.00
3-1-2-02-02-02-0001	Servicios de seguros de Salud ediles	100,000,000.00	0.00	0.00	0.00	100,000,000.00	7,564,200.00	62,266,900.00	7,564,200.00	55,236,700.00	55.24
3-1-2-02-02-02-0001	Otros servicios de seguros distintos de los sec	100,000,000.00	0.00	0.00	0.00	100,000,000.00	0.00	96,920,602.00	0.00	96,920,602.00	96.65
3-1-2-02-02-02-0002	Servicios inmobiliarios	220,160,000.00	0.00	-8,428,335.00	0.00	211,731,665.00	0.00	192,000,000.00	22,500,000.00	134,500,000.00	63.52

**SISTEMA DE PRESUPUESTO DISTRITAL - PREDIS
EJECUCION PRESUPUESTO
INFORME DE EJECUCION DEL PRESUPUESTO DE GASTOS E INVERSIONES**

09-10-2019
01:29

**ENTIDAD: 013 - FONDO DE DESARROLLO LOCAL DE TEUSAQUILLO
UNIDAD EJECUTORA: 01 - UNIDAD EJECUTORA**

**MES: SEPTIEMBRE
VIGENCIA FISCAL: 2019**

CODIGO	NOMBRE	INICAL	MODIFICACIONES		VIGENTE 6-(a-b)	SUSPENSION 7	DISPONIBLE 8-(c-7)	TOTAL COMPROMISOS		EJECUCION PRESUP. (11=108)	AUTORIZACION DE GIRO		EJECUCION GIRO % (14=138)
			MES	ACUMULADO				MES	ACUMULADO		MES	ACUMULADO	
1	2	3	4	5	6	7	8	9	10	11	12	13	14
3-1-2-02-02-03	Servicios prestados a las empresas y servicios de producción	666,000,000.00	0.00	6,000,000.00	672,000,000.00	0.00	672,000,000.00	42,125,760.00	557,659,531.00	82.99	142,719,613.00	294,305,291.00	42.31
3-1-2-02-02-03-0002	Servicios jurídicos y contables	1,000,000.00	0.00	0.00	1,000,000.00	0.00	1,000,000.00	107,100.00	654,500.00	65.45	107,100.00	654,500.00	65.45
3-1-2-02-02-03-0002	Servicios de documentación y certificación jur	1,000,000.00	0.00	0.00	1,000,000.00	0.00	1,000,000.00	107,100.00	654,500.00	65.45	107,100.00	654,500.00	65.45
3-1-2-02-02-03-0004	Servicios de telecomunicaciones, transmisión y suministro de información	50,000,000.00	0.00	0.00	50,000,000.00	0.00	50,000,000.00	4,468,660.00	30,522,630.00	61.05	4,468,660.00	30,522,630.00	61.05
3-1-2-02-02-03-0004	Servicios de telefonía fija	50,000,000.00	0.00	0.00	50,000,000.00	0.00	50,000,000.00	4,468,660.00	30,522,630.00	61.05	4,468,660.00	30,522,630.00	61.05
3-1-2-02-02-03-0005	Servicios de soporte	510,000,000.00	0.00	0.00	510,000,000.00	0.00	510,000,000.00	37,550,000.00	505,782,401.00	99.17	138,143,853.00	253,128,161.00	49.63
3-1-2-02-02-03-0005	Servicios de protección (guardias de seguridad)	385,000,000.00	0.00	0.00	385,000,000.00	0.00	385,000,000.00	0.00	380,783,386.00	98.90	116,010,057.00	183,793,443.00	47.74
3-1-2-02-02-03-0005	Servicios de limpieza general	99,000,000.00	0.00	0.00	99,000,000.00	0.00	99,000,000.00	21,300,000.00	98,999,015.00	100.00	20,017,411.00	59,584,905.00	60.19
3-1-2-02-02-03-0005	Servicios de copia y reproducción	26,000,000.00	0.00	0.00	26,000,000.00	0.00	26,000,000.00	16,250,000.00	26,000,000.00	100.00	2,116,385.00	9,749,813.00	37.50
3-1-2-02-02-03-0006	Servicios de mantenimiento, reparación e instalación (excepto servicios de construcción)	85,000,000.00	0.00	6,000,000.00	91,000,000.00	0.00	91,000,000.00	0.00	20,700,000.00	22.75	0.00	0.00	0.00
3-1-2-02-02-03-0006	Servicios de mantenimiento y reparación de c	55,000,000.00	0.00	0.00	55,000,000.00	0.00	55,000,000.00	0.00	0.00	0.00	0.00	0.00	0.00
3-1-2-02-02-03-0006	Servicios de mantenimiento y reparación de m	15,000,000.00	0.00	0.00	15,000,000.00	0.00	15,000,000.00	0.00	5,700,000.00	38.00	0.00	0.00	0.00
3-1-2-02-02-03-0006	Servicios de mantenimiento y reparación de e	4,000,000.00	0.00	0.00	4,000,000.00	0.00	4,000,000.00	0.00	15,000,000.00	100.00	0.00	0.00	0.00
3-1-2-02-02-03-0006	Otros servicios de fabricación; servicios de edición, impresión y reproducción; servicios de recuperación de materiales	20,000,000.00	0.00	0.00	20,000,000.00	0.00	20,000,000.00	0.00	0.00	0.00	0.00	0.00	0.00
3-1-2-02-02-03-0007	Servicios de impresión	20,000,000.00	0.00	0.00	20,000,000.00	0.00	20,000,000.00	0.00	0.00	0.00	0.00	0.00	0.00
3-1-2-02-02-04	Servicios administrativos del Gobierno	50,000,000.00	0.00	2,799,790.00	52,799,790.00	0.00	52,799,790.00	4,133,841.00	29,142,224.00	55.19	4,133,841.00	29,142,224.00	55.19
3-1-2-02-02-04-0001	Otros servicios públicos generales del Gobierno n.c.p.	50,000,000.00	0.00	2,799,790.00	52,799,790.00	0.00	52,799,790.00	4,133,841.00	29,142,224.00	55.19	4,133,841.00	29,142,224.00	55.19
3-1-2-02-02-04-0001	Energía	35,000,000.00	0.00	-2,200,210.00	32,799,790.00	0.00	32,799,790.00	2,313,630.00	18,114,510.00	55.23	2,313,630.00	18,114,510.00	55.23
3-1-2-02-02-04-0001	Acueducto y alcantarillado	11,000,000.00	0.00	0.00	11,000,000.00	0.00	11,000,000.00	1,014,261.00	4,348,504.00	39.53	1,014,261.00	4,348,504.00	39.53
3-1-2-02-02-04-0001	Aseo	4,000,000.00	0.00	5,000,000.00	9,000,000.00	0.00	9,000,000.00	805,950.00	6,679,210.00	74.21	805,950.00	6,679,210.00	74.21
3-1-8	OBLIGACIONES POR PAGAR	735,154,000.00	0.00	-226,551,322.00	508,602,678.00	0.00	508,602,678.00	-16,025,125.00	474,316,695.00	93.26	48,015,715.00	430,845,853.00	84.71
3-1-8-02	GASTOS GENERALES	735,154,000.00	0.00	-226,551,322.00	508,602,678.00	0.00	508,602,678.00	-16,025,125.00	474,316,695.00	93.26	48,015,715.00	430,845,853.00	84.71
3-1-8-02-01	Adquisición de Bienes	210,988,000.00	0.00	-64,866,212.00	146,122,788.00	0.00	146,122,788.00	-1,572.00	128,836,752.00	88.17	33,228,327.00	97,622,897.00	66.81
3-1-8-02-01-02	Gastos de Computador	68,533,000.00	0.00	-16,249,806.00	52,283,195.00	0.00	52,283,195.00	0.00	52,238,442.00	99.91	33,158,842.00	52,238,442.00	99.91
3-1-8-02-01-03	Combustibles Lubricantes y Llantas	32,939,000.00	0.00	-6,759,410.00	26,179,590.00	0.00	26,179,590.00	0.00	26,179,590.00	100.00	0.00	14,249,404.00	54.43
3-1-8-02-01-04	Materiales y Suministros	77,249,000.00	0.00	-9,588,997.00	67,660,003.00	0.00	67,660,003.00	-1,572.00	50,418,720.00	74.52	68,485.00	31,135,051.00	46.02
3-1-8-02-01-05	Compra de Equipo	32,267,000.00	0.00	-32,267,000.00	0.00	0.00	0.00	0.00	0.00	0.00	0.00	0.00	0.00
3-1-8-02-02	Adquisición de Servicios	523,500,000.00	0.00	-161,020,110.00	362,479,890.00	0.00	362,479,890.00	-16,023,553.00	345,479,943.00	95.31	14,787,388.00	333,222,956.00	91.93
3-1-8-02-02-01	Arrendamientos	53,106,000.00	0.00	-23,364,000.00	29,742,000.00	0.00	29,742,000.00	0.00	29,736,667.00	99.98	0.00	29,736,667.00	99.98

**SISTEMA DE PRESUPUESTO DISTRICTAL - PREDIS
EJECUCION PRESUPUESTO
INFORME DE EJECUCION DEL PRESUPUESTO DE GASTOS E INVERSIONES**

09-10-2019
01:29

**ENTIDAD: 013 - FONDO DE DESARROLLO LOCAL DE TEUSAQUILLO
UNIDAD EJECUTORA: 01 - UNIDAD EJECUTORA**

**MES: SEPTIEMBRE
VIGENCIA FISCAL: 2019**

CODIGO 1	NOMBRE 2	INICIAL 3	MODIFICACIONES		ACUMULADO 5	VIGENTE 6=(3-5)	SUSPENSION 7	DISPONIBLE 8=(6-7)	TOTAL COMPROMISOS		EJECUC. PRESUP. (11=10/8)	AUTORIZACION DE GIRO		EJECUCION ANAL. GIRO % (14=13/8)
			4	5					MES 9	ACUMULADO 10		MES 12	ACUMULADO 13	
3-3-1-15-02-18	Y deportivos Mejor movilidad para todos	6.536.383.000.00	40.000.000.00	0.00	40.000.000.00	6.576.383.000.00	0.00	6.576.383.000.00	12.460.000.00	401.033.732.00	6.10	35.080.000.00	224.349.680.00	3.41
3-3-1-15-02-18-1338	Teusaquillo mejor para la conservación de la malla vial y espacio público peatonal	6.536.383.000.00	40.000.000.00	0.00	40.000.000.00	6.576.383.000.00	0.00	6.576.383.000.00	12.460.000.00	401.033.732.00	6.10	35.080.000.00	224.349.680.00	3.41
3-3-1-15-03	Pilar. Construcción de comunidad y cultura ciudadana	653.639.000.00	0.00	0.00	653.639.000.00	653.639.000.00	0.00	653.639.000.00	0.00	207.459.466.00	31.74	21.506.666.00	101.973.332.00	15.60
3-3-1-15-03-19	Seguridad y convivencia para todos	653.639.000.00	0.00	0.00	653.639.000.00	653.639.000.00	0.00	653.639.000.00	0.00	207.459.466.00	31.74	21.506.666.00	101.973.332.00	15.60
3-3-1-15-03-19-1355	Teusaquillo mejor para la seguridad y convivencia en el marco de derechos humanos	653.639.000.00	0.00	0.00	653.639.000.00	653.639.000.00	0.00	653.639.000.00	0.00	207.459.466.00	31.74	21.506.666.00	101.973.332.00	15.60
3-3-1-15-06	Eje transversal Sostenibilidad ambiental basada en la eficiencia energética	184.220.000.00	0.00	0.00	184.220.000.00	184.220.000.00	0.00	184.220.000.00	2.700.000.00	103.700.000.00	56.29	14.320.000.00	63.799.999.00	34.63
3-3-1-15-06-38	Recuperación y manejo de la Estructura Ecológica Principal	184.220.000.00	0.00	0.00	184.220.000.00	184.220.000.00	0.00	184.220.000.00	2.700.000.00	103.700.000.00	56.29	14.320.000.00	63.799.999.00	34.63
3-3-1-15-06-38-1330	Teusaquillo mejor para el ambiente	184.220.000.00	0.00	0.00	184.220.000.00	184.220.000.00	0.00	184.220.000.00	2.700.000.00	103.700.000.00	56.29	14.320.000.00	63.799.999.00	34.63
3-3-1-15-07	Eje transversal Gobierno legítimo, fortalecimiento local y eficiencia	2.827.475.000.00	93.439.000.00	0.00	9.489.739.000.00	12.317.214.000.00	0.00	12.317.214.000.00	144.195.634.00	2.714.196.846.00	22.04	237.181.800.00	1.590.265.871.00	12.91
3-3-1-15-07-45	Gobernanza e influencia local, regional e internacional	2.827.475.000.00	93.439.000.00	0.00	9.489.739.000.00	12.317.214.000.00	0.00	12.317.214.000.00	144.195.634.00	2.714.196.846.00	22.04	237.181.800.00	1.590.265.871.00	12.91
3-3-1-15-07-45-1329	Teusaquillo mejor gobierno local	2.588.631.000.00	93.439.000.00	0.00	9.489.739.000.00	12.078.370.000.00	0.00	12.078.370.000.00	144.195.634.00	2.582.996.846.00	21.22	222.081.800.00	1.488.329.791.00	12.32
3-3-1-15-07-45-1351	Teusaquillo mejor para la participación comunitaria	238.844.000.00	0.00	0.00	238.844.000.00	238.844.000.00	0.00	238.844.000.00	0.00	151.200.000.00	63.30	15.100.000.00	101.936.080.00	42.68
3-3-6	OBLIGACIONES POR PAGAR	32.496.709.000.00	0.00	0.00	-2.671.342.190.00	29.825.366.810.00	0.00	29.825.366.810.00	0.00	29.753.411.407.00	99.76	2.784.439.468.00	18.421.343.047.00	61.76
3-3-6-15	Bogotá Mejor para todos	11.167.740.000.00	0.00	0.00	-716.747.498.00	10.450.992.502.00	0.00	10.450.992.502.00	0.00	10.421.502.081.00	99.72	1.152.384.828.00	8.791.344.238.00	84.12
3-3-6-15-01	Pilar. Igualdad de calidad de vida	1.657.937.000.00	0.00	0.00	-193.508.054.00	1.464.428.946.00	0.00	1.464.428.946.00	0.00	1.450.613.025.00	99.06	342.545.043.00	1.088.782.628.00	74.35
3-3-6-15-01-02	Desarrollo Integral desde la gestación hasta la adolescencia	151.680.000.00	0.00	0.00	-27.513.801.00	124.166.199.00	0.00	124.166.199.00	0.00	124.162.199.00	100.00	0.00	124.162.199.00	100.00
3-3-6-15-01-02-1335	Teusaquillo mejor para la primera infancia	151.680.000.00	0.00	0.00	-27.513.801.00	124.166.199.00	0.00	124.166.199.00	0.00	124.162.199.00	100.00	0.00	124.162.199.00	100.00
3-3-6-15-01-03	Igualdad y autonomía para una Bogotá Incluyente	301.025.000.00	0.00	0.00	-60.701.682.00	240.323.318.00	0.00	240.323.318.00	0.00	228.313.333.00	95.00	0.00	128.313.333.00	53.39
3-3-6-15-01-03-1354	Teusaquillo mejor con igualdad e inclusión	200.000.000.00	0.00	0.00	0.00	200.000.000.00	0.00	200.000.000.00	0.00	200.000.000.00	100.00	0.00	100.000.000.00	50.00
3-3-6-15-01-03-1357	Teusaquillo mejor para las personas mayores	101.025.000.00	0.00	0.00	-60.701.682.00	40.323.318.00	0.00	40.323.318.00	0.00	28.313.333.00	70.22	0.00	28.313.333.00	70.22
3-3-6-15-01-07	Inclusión educativa para la equidad	75.000.000.00	0.00	0.00	-3.687.428.00	71.312.572.00	0.00	71.312.572.00	0.00	71.310.636.00	100.00	0.00	71.310.636.00	100.00
3-3-6-15-01-07-1332	Teusaquillo mejor localidad para los colegios	75.000.000.00	0.00	0.00	-3.687.428.00	71.312.572.00	0.00	71.312.572.00	0.00	71.310.636.00	100.00	0.00	71.310.636.00	100.00
3-3-6-15-01-11	Mejores oportunidades para el desarrollo a	1.130.232.000.00	0.00	0.00	-101.605.143.00	1.028.626.857.00	0.00	1.028.626.857.00	0.00	1.026.826.857.00	99.83	342.545.043.00	764.996.460.00	74.37

**SISTEMA DE PRESUPUESTO DISTRICTAL - PREDIS
EJECUCION PRESUPUESTO
INFORME DE EJECUCION DEL PRESUPUESTO DE GASTOS E INVERSIONES**

09-10-2019
01:29

ENTIDAD: 013 - FONDO DE DESARROLLO LOCAL DE TEUSAQUILLO		MES: SEPTIEMBRE		VIGENCIA FISCAL: 2019		EJECUCION AUTORIZ. GIRO % (14=13/8)						
UNIDAD EJECUTORA: 01 - UNIDAD EJECUTORA		TOTAL COMPROMISOS		EJECUC. PRESUP. (11=10/8)		AUTORIZACION DE GIRO						
CODIGO 1	RUBRO PRESUPUESTAL	NOMBRE 2	APROPIACION			ACUMULADO 10	MES 12	ACUMULADO 13				
			MODIFICACIONES 4	ACUMULADO 5	VIGENTE 6=(3+5)				SUSPENSION 7	DISPONIBLE 8=(6-7)	MES 9	
			INICIAL 3									
3-3-6-15-01-11-1333		través de la cultura, la recreación y el deporte	1,130,232,000.00	0.00	1,028,626,857.00	0.00	0.00	1,028,626,857.00	99.83	342,545,043.00	764,996,460.00	74.37
3-3-6-15-02		Teusaquillo mejor para la cultura, la recreación y el deporte	8,294,414,000.00	0.00	8,181,332,500.00	0.00	0.00	8,181,332,500.00	100.00	792,291,461.00	6,978,346,385.00	85.30
3-3-6-15-02-17		Pilar Democracia urbana	1,297,916,000.00	0.00	1,239,551,734.00	0.00	0.00	1,239,551,734.00	100.00	389,986,244.00	740,018,577.00	59.70
3-3-6-15-02-17-1348		Espacio público, derecho de todos	1,297,916,000.00	0.00	1,239,551,734.00	0.00	0.00	1,239,551,734.00	100.00	389,986,244.00	740,018,577.00	59.70
3-3-6-15-02-18		Teusaquillo con mejores parques recreativos y deportivos	6,996,498,000.00	0.00	6,941,780,766.00	0.00	0.00	6,941,780,766.00	100.00	402,305,217.00	6,238,327,808.00	89.87
3-3-6-15-02-18-1338		Mejor movilidad para todos	6,996,498,000.00	0.00	6,941,780,766.00	0.00	0.00	6,941,780,766.00	100.00	402,305,217.00	6,238,327,808.00	89.87
3-3-6-15-03		Teusaquillo mejor para la conservación de la malla vial y espacio público peatonal	455,547,000.00	0.00	424,342,854.00	0.00	0.00	424,342,854.00	99.81	0.00	421,571,187.00	99.35
3-3-6-15-03-19		Pilar Construcción de comunidad y cultura ciudadana	455,547,000.00	0.00	424,342,854.00	0.00	0.00	424,342,854.00	99.81	0.00	421,571,187.00	99.35
3-3-6-15-03-19-1355		Seguridad y convivencia para todos	455,547,000.00	0.00	424,342,854.00	0.00	0.00	424,342,854.00	99.81	0.00	421,571,187.00	99.35
3-3-6-15-06		Teusaquillo mejor para la seguridad y convivencia en el marco de derechos humanos	132,577,000.00	0.00	30,750,000.00	0.00	0.00	30,750,000.00	100.00	17,400,000.00	30,750,000.00	100.00
3-3-6-15-06-38		Eje transversal Sostenibilidad ambiental basada en la eficiencia energética	132,577,000.00	0.00	30,750,000.00	0.00	0.00	30,750,000.00	100.00	17,400,000.00	30,750,000.00	100.00
3-3-6-15-06-38-1330		Recuperación y manejo de la Estructura Ecológica Principal	132,577,000.00	0.00	30,750,000.00	0.00	0.00	30,750,000.00	100.00	17,400,000.00	30,750,000.00	100.00
3-3-6-15-07		Teusaquillo mejor para el ambiente	627,265,000.00	0.00	350,138,202.00	0.00	0.00	350,138,202.00	95.84	148,324.00	271,894,038.00	77.65
3-3-6-15-07-45		Eje transversal Gobierno legítimo, fortalecimiento local y eficiencia	627,265,000.00	0.00	350,138,202.00	0.00	0.00	350,138,202.00	95.84	148,324.00	271,894,038.00	77.65
3-3-6-15-07-45-1329		Gobernanza e influencia local, regional e internacional	486,241,000.00	0.00	263,127,403.00	0.00	0.00	263,127,403.00	94.79	0.00	185,743,239.00	70.59
3-3-6-15-07-45-1351		Teusaquillo mejor para la participación comunitaria	141,024,000.00	0.00	87,010,799.00	0.00	0.00	87,010,799.00	99.01	148,324.00	86,150,799.00	99.01
3-3-6-90		OBLIGACIONES POR PAGAR VIGENCIAS ANTERIORES	21,328,969,000.00	0.00	19,374,374,308.00	0.00	0.00	19,374,374,308.00	99.78	1,632,054,640.00	9,629,998,809.00	49.70
4		DISPONIBILIDAD FINAL	48,418,173,000.00	0.00	54,914,379,278.00	0.00	0.00	54,914,379,278.00	66.28	3,461,952,953.00	22,556,647,260.00	41.08
		TOTAL GASTOS + DISPONIBILIDAD FINAL										


SISTEMA DE PRESUPUESTO DISTRICTAL - PREDIS
EJECUCION PRESUPUESTO
INFORME DE EJECUCION DEL PRESUPUESTO DE GASTOS E INVERSIONES


09-10-2019
01:29

ENTIDAD: 013 - FONDO DE DESARROLLO LOCAL DE TEUSAQUILLO
UNIDAD EJECUTORA: 01 - UNIDAD EJECUTORA

MES: SEPTIEMBRE
VIGENCIA FISCAL: 2019

CODIGO 1	RUBRO PRESUPUESTAL	NOMBRE 2	INICIAL 3	MES 4	MODIFICACIONES			APROPIACION			TOTAL COMPROMISOS			EJECUCION					
					ACUMULADO 5	VIGENTE 6-(3+5)	SUSPENSION 7	DISPONIBLE 8=(6-7)	MES 9	ACUMULADO 10	EJEC. PRESUP. (11=10/8)	MES 12	ACUMULADO 13	EJECUCION AUTORIZ. GIRO %					


LUISA FERNANDA LÓPEZ QUEVARA
ALCALDE LOCAL
CC No. 1018440955 DE BOGOTÁ
Teléfono: 2870094


ANA DELIA PENAGOS RICO
ANALISTA ECONOMICO
CC No. 20490450 DE CHOCONTA
Teléfono: 3204932620

09-10-2019
01:27


**SISTEMA DE PRESUPUESTO DISTRITAL - PREDIS
SECRETARIA DE HACIENDA - DIRECCION DISTRITAL DE PRESUPUESTO
EJECUCION EL PRESUPUESTO DE RENTAS E INGRESOS**


ENTIDAD: UNIDAD EJECUTORA:	013 - FONDO DE DESARROLLO LOCAL DE TEUSAQUILLO 01 - UNIDAD EJECUTORA		MES: SEPTIEMBRE VICENCIA FISCAL: 2019				
	RUBRO PRESUPUESTAL		RECAUDOS				
	CODIGO 1	NOMBRE 2	PRESUPUESTO INICIAL 3	PRESUPUESTO DEFINITIVO 6 = 3 + 5			
		MODIFICACIONES		EJECUCION PRESUP. %		SALDO POR RECAUDAR 10 = 6 - 8	
		MES (+/-) 4	ACUMULADO 5	MES 7	ACUMULADO 8		
1	DISPONIBILIDAD INICIAL	33,231,863,000.00	0.00	-2,929,793,722.00	0.00	0.00	30,302,069,278.00
2	INGRESOS	15,186,310,000.00	0.00	9,426,000,000.00	7,521,603,405.00	31.19	16,936,625,576.06
2-1	INGRESOS CORRIENTES	150,000,000.00	0.00	0.00	3,448,405.00	103.82	-5,723,837.94
2-1-2	NO TRIBUTARIOS	150,000,000.00	0.00	0.00	3,448,405.00	103.82	-5,723,837.94
2-1-2-04	Multas, sanciones e intereses moratorios	100,000,000.00	0.00	0.00	3,448,405.00	143.75	-43,754,998.94
2-1-2-04-01	Multas	100,000,000.00	0.00	0.00	3,448,405.00	143.75	-43,754,998.94
2-1-2-04-01-05	Urbanísticas	100,000,000.00	0.00	0.00	3,448,405.00	143.75	-43,754,998.94
2-1-2-05	Venta de bienes y servicios	50,000,000.00	0.00	0.00	0.00	23.94	38,031,161.00
2-1-2-05-01	Servicios para la comunidad, sociales y personas	50,000,000.00	0.00	0.00	0.00	23.94	38,031,161.00
2-1-2-05-01-01	Servicios de la administración pública y otros servicios prestados a la comunidad en general	50,000,000.00	0.00	0.00	0.00	23.94	38,031,161.00
2-1-2-05-01-01-0001	Servicios administrativos del Gobierno	50,000,000.00	0.00	0.00	0.00	23.94	38,031,161.00
2-1-2-05-01-01-0001-001	Servicios ejecutivos de la Administración Pública	50,000,000.00	0.00	0.00	0.00	23.94	38,031,161.00
2-2	TRANSFERENCIAS	0.00	0.00	0.00	7,518,155,000.00	0.00	-7,518,155,000.00
2-2-1	TRANSFERENCIAS CORRIENTES	0.00	0.00	0.00	7,518,155,000.00	0.00	-7,518,155,000.00
2-2-1-01	NACIONALES	0.00	0.00	0.00	7,518,155,000.00	0.00	-7,518,155,000.00
2-2-1-01-07	Transferencias corrientes para financiar competencias delegadas por la nación	0.00	0.00	0.00	7,518,155,000.00	0.00	-7,518,155,000.00
2-2-1-01-07-05	Transferencias Corrientes no Clasificadas en otro numeral rentístico	0.00	0.00	0.00	7,518,155,000.00	0.00	-7,518,155,000.00
2-4	RECURSOS DE CAPITAL	0.00	0.00	9,426,000,000.00	0.00	0.02	9,424,194,414.00
2-4-7	EXCEDENTES FINANCIEROS	0.00	0.00	9,426,000,000.00	0.00	0.00	9,426,000,000.00
2-4-7-03		0.00	0.00	9,426,000,000.00	0.00	0.00	9,426,000,000.00

SISTEMA DE PRESUPUESTO DISTRICTAL - PREDIS
SECRETARIA DE HACIENDA - DIRECCION DISTRICTAL DE PRESUPUESTO
EJECUCION EL PRESUPUESTO DE RENTAS E INGRESOS

09-10-2019
01:27

ENTIDAD:		013 - FONDO DE DESARROLLO LOCAL DE TEUSAQUILLO		MES:		SEPTIEMBRE			
UNIDAD EJECUTORA:		01 - UNIDAD EJECUTORA		VIGENCIA FISCAL:		2019			
CODIGO 1	RUBRO PRESUPUESTAL NOMBRE 2	PRESUPUESTO INICIAL 3	MODIFICACIONES		PRESUPUESTO DEFINITIVO 6 = 3 + 5	RECAUDOS		EJECUCION PRESUP. % 9 = 8 / 6	SALDO POR RECAUDAR 10 = 6 - 8
			MES (+/-) 4	ACUMULADO 5		MES 7	ACUMULADO 8		
	Fondos de Desarrollo Local								
2-4-7-03-00-00-0000-000	Fondos de Desarrollo Local	0.00	0.00	9,426,000,000.00	9,426,000,000.00	0.00	0.00	0.00	9,426,000,000.00
2-4-9	REINTEGROS	0.00	0.00	0.00	0.00	0.00	1,805,586.00	0.00	-1,805,586.00
2-5	TRANSFERENCIAS ADMON CENTRAL	15,036,310,000.00	0.00	0.00	15,036,310,000.00	0.00	0.00	0.00	15,036,310,000.00
2-5-1	Aporta Ordinario	15,036,310,000.00	0.00	0.00	15,036,310,000.00	0.00	0.00	0.00	15,036,310,000.00
2-5-1-01	Vigencia	15,036,310,000.00	0.00	0.00	15,036,310,000.00	0.00	0.00	0.00	15,036,310,000.00
	TOTAL INGRESOS + DISPONIBILIDAD INICIAL	48,418,173,000.00	0.00	6,496,206,278.00	54,914,379,278.00	7,521,603,405.00	7,675,684,423.94	13.98	47,238,694,854.06


LUISA FERNANDA LÓPEZ GUEVARA
ALCALDE LOCAL
 CC No. 101840955 DE BOGOTÁ
 Teléfono: 2870094


ANA DELIA PENAGOS RIGO
ANALISTA ECONOMICO
 CC No. 20490450 DE CHOCONTA
 Teléfono: 3204932620