

SISTEMA DE PRESUPUESTO DISTRITAL - PREDIS
EJECUCION PRESUPUESTO
INFORME DE EJECUCION DEL PRESUPUESTO DE GASTOS E INVERSIONES

05-07-2019

02:53

ENTIDAD: 013 - FONDO DE DESARROLLO LOCAL DE TEUSAQUILLO
UNIDAD EJECUTORA: 01 - UNIDAD EJECUTORA

MES: JUNIO
VIGENCIA FISCAL: 2019

RUBRO PRESUPUESTAL	CODIGO	NOMBRE	APROPIACION						TOTAL COMPROMISOS			AUTORIZACION DE GIRO		EJECUCION AUTORIZ. GIRO % (14=13/8)
			INICIAL	MES	MODIFICACIONES	VIGENTE	SUSPENSION	DISPONIBLE	MES	ACUMULADO	EJECUC. PRESUP.	MES	ACUMULADO	
	1	2	3	4	5	6=(3+5)	7	8=(6-7)	9	10	(11=10/8)	12	13	
3		GASTOS	48.418.173.000.00	-2.929.793.722.00	-2.929.793.722.00	45.488.379.278.00	0.00	45.488.379.278.00	321.879.628.00	35.486.981.643.00	78.01	3.480.046.925.00	11.931.620.566.00	26.23
3-1		GASTOS DE FUNCIONAMIENTO	2.848.700.000.00	-228.751.532.00	-228.751.532.00	2.619.948.468.00	0.00	2.619.948.468.00	61.160.647.00	1.641.494.638.00	62.65	160.658.097.00	902.515.991.00	34.45
3-1-1		Gastos de personal	788.386.000.00	0.00	0.00	788.386.000.00	0.00	788.386.000.00	63.714.155.00	313.946.105.00	39.82	63.714.155.00	313.946.105.00	39.82
3-1-1-04		Otros servidores de categoria especial	788.386.000.00	0.00	0.00	788.386.000.00	0.00	788.386.000.00	63.714.155.00	313.946.105.00	39.82	63.714.155.00	313.946.105.00	39.82
3-1-1-04-01		Honorarios	788.386.000.00	0.00	0.00	788.386.000.00	0.00	788.386.000.00	63.714.155.00	313.946.105.00	39.82	63.714.155.00	313.946.105.00	39.82
3-1-1-04-01-02		Honorarios Ediles	788.386.000.00	0.00	0.00	788.386.000.00	0.00	788.386.000.00	63.714.155.00	313.946.105.00	39.82	63.714.155.00	313.946.105.00	39.82
3-1-2		Adquisición de bienes y servicios	1.325.160.000.00	0.00	-2.200.210.00	1.322.959.790.00	0.00	1.322.959.790.00	14.730.956.00	836.264.743.00	63.21	55.018.986.00	229.873.535.00	17.38
3-1-2-02		Adquisiciones diferentes de activos no financieros	1.325.160.000.00	0.00	-2.200.210.00	1.322.959.790.00	0.00	1.322.959.790.00	14.730.956.00	836.264.743.00	63.21	55.018.986.00	229.873.535.00	17.38
3-1-2-02-01		Materiales y suministros	149.000.000.00	0.00	0.00	149.000.000.00	0.00	149.000.000.00	498.000.00	498.000.00	0.33	0.00	0.00	0.00
3-1-2-02-01-02		Otros bienes transportables (excepto productos metalicos, maquinaria y equipo	119.000.000.00	0.00	0.00	119.000.000.00	0.00	119.000.000.00	498.000.00	498.000.00	0.42	0.00	0.00	0.00
3-1-2-02-01-02-0002		Pasta o pulpa, papel y productos de papel: impresos y articulos relacionados	90.000.000.00	0.00	0.00	90.000.000.00	0.00	90.000.000.00	0.00	0.00	0.00	0.00	0.00	0.00
3-1-2-02-01-02-0003		Productos de hornos de coque, de refinación de petróleo y combustible	15.000.000.00	0.00	0.00	15.000.000.00	0.00	15.000.000.00	0.00	0.00	0.00	0.00	0.00	0.00
3-1-2-02-01-02-0004		Químicos básicos	4.000.000.00	0.00	0.00	4.000.000.00	0.00	4.000.000.00	498.000.00	498.000.00	12.45	0.00	0.00	0.00
3-1-2-02-01-02-0008		Muebles; otros bienes transportables n.c.p.	10.000.000.00	0.00	0.00	10.000.000.00	0.00	10.000.000.00	0.00	0.00	0.00	0.00	0.00	0.00
3-1-2-02-01-03		Productos metalicos	30.000.000.00	0.00	0.00	30.000.000.00	0.00	30.000.000.00	0.00	0.00	0.00	0.00	0.00	0.00
3-1-2-02-01-03-0005		Maquinaria de oficina, contabilidad e informática	30.000.000.00	0.00	0.00	30.000.000.00	0.00	30.000.000.00	0.00	0.00	0.00	0.00	0.00	0.00
3-1-2-02-02		Adquisición de servicios	1.176.160.000.00	0.00	-2.200.210.00	1.173.959.790.00	0.00	1.173.959.790.00	14.232.956.00	835.766.743.00	71.19	55.018.986.00	229.873.535.00	19.58
3-1-2-02-02-01		Servicios de venta y de distribución; alojamiento; servicios de suministro de comidas y bebidas; servicios de transporte; y servicios de distribución de electricidad, gas y agua	25.000.000.00	0.00	0.00	25.000.000.00	0.00	25.000.000.00	0.00	0.00	0.00	0.00	0.00	0.00
3-1-2-02-02-01-0006		Servicios postales y de mensajería	25.000.000.00	0.00	0.00	25.000.000.00	0.00	25.000.000.00	0.00	0.00	0.00	0.00	0.00	0.00
3-1-2-02-02-01-0006		Servicios de mensajería	25.000.000.00	0.00	0.00	25.000.000.00	0.00	25.000.000.00	0.00	0.00	0.00	0.00	0.00	0.00
3-1-2-02-02-02		Servicios financieros y servicios conexos, servicios inmobiliarios y servicios de leasing	435.160.000.00	0.00	0.00	435.160.000.00	0.00	435.160.000.00	7.964.600.00	327.783.102.00	75.32	23.964.600.00	111.832.300.00	25.70
3-1-2-02-02-02-0001		Servicios financieros y servicios conexos	215.000.000.00	0.00	0.00	215.000.000.00	0.00	215.000.000.00	7.964.600.00	135.783.102.00	63.15	7.964.600.00	31.832.300.00	14.81
3-1-2-02-02-02-0001		Servicios de seguros de vida individual de los	15.000.000.00	0.00	0.00	15.000.000.00	0.00	15.000.000.00	0.00	0.00	0.00	0.00	0.00	0.00
3-1-2-02-02-02-0001		Servicios de seguros de Salud ediles	100.000.000.00	0.00	0.00	100.000.000.00	0.00	100.000.000.00	7.964.600.00	38.862.500.00	38.86	7.964.600.00	31.832.300.00	31.83
3-1-2-02-02-02-0001		Otros servicios de seguros distintos de los sec	100.000.000.00	0.00	0.00	100.000.000.00	0.00	100.000.000.00	0.00	96.920.602.00	96.92	0.00	0.00	0.00
3-1-2-02-02-02-0002		Servicios inmobiliarios	220.160.000.00	0.00	0.00	220.160.000.00	0.00	220.160.000.00	0.00	192.000.000.00	87.21	16.000.000.00	80.000.000.00	36.34

SISTEMA DE PRESUPUESTO DISTRITAL - PREDIS
EJECUCION PRESUPUESTO
INFORME DE EJECUCION DEL PRESUPUESTO DE GASTOS E INVERSIONES

05-07-2019

02:53

ENTIDAD: 013 - FONDO DE DESARROLLO LOCAL DE TEUSAQUILLO
UNIDAD EJECUTORA: 01 - UNIDAD EJECUTORA

MES: JUNIO
VIGENCIA FISCAL: 2019

RUBRO PRESUPUESTAL		APROPIACION							TOTAL COMPROMISOS		EJECUC. PRESUP.		AUTORIZACION DE GIRO		EJECUCION AUTORIZ. GIRO %
CODIGO	NOMBRE	INICIAL	MES	MODIFICACIONES	ACUMULADO	VIGENTE	SUSPENSION	DISPONIBLE	MES	ACUMULADO	(11=10/8)	MES	ACUMULADO	(14=13/8)	
1	2	3	4	5	6=(3+5)	7	8=(6-7)	9	10	11=10/8	12	13	14=13/8		
3-1-2-02-02-03	Servicios prestados a las empresas y servicios de producción	666,000,000.00		0.00	0.00	666,000,000.00	0.00	666,000,000.00	3,871,086.00	490,195,771.00	73.60	28,657,116.00	100,253,365.00	15.05	
3-1-2-02-02-03-0002	Servicios jurídicos y contables	1,000,000.00		0.00	0.00	1,000,000.00	0.00	1,000,000.00	515,016.00	515,016.00	51.50	515,016.00	515,016.00	51.50	
3-1-2-02-02-03-0002	Servicios de documentación y certificación jur	1,000,000.00		0.00	0.00	1,000,000.00	0.00	1,000,000.00	515,016.00	515,016.00	51.50	515,016.00	515,016.00	51.50	
3-1-2-02-02-03-0004	Servicios de telecomunicaciones, transmisión y suministro de información	50,000,000.00		0.00	0.00	50,000,000.00	0.00	50,000,000.00	3,356,070.00	19,231,740.00	38.46	3,356,070.00	19,231,740.00	38.46	
3-1-2-02-02-03-0004	Servicios de telefonía fija	50,000,000.00		0.00	0.00	50,000,000.00	0.00	50,000,000.00	3,356,070.00	19,231,740.00	38.46	3,356,070.00	19,231,740.00	38.46	
3-1-2-02-02-03-0005	Servicios de soporte	510,000,000.00		0.00	0.00	510,000,000.00	0.00	510,000,000.00	0.00	470,449,015.00	92.24	24,786,030.00	80,506,609.00	15.79	
3-1-2-02-02-03-0005	Servicios de protección (guardas de seguridad)	385,000,000.00		0.00	0.00	385,000,000.00	0.00	385,000,000.00	0.00	383,000,000.00	99.48	18,991,068.00	54,633,291.00	14.19	
3-1-2-02-02-03-0005	Servicios de limpieza general	99,000,000.00		0.00	0.00	99,000,000.00	0.00	99,000,000.00	0.00	77,699,015.00	78.48	2,267,034.00	20,292,640.00	20.50	
3-1-2-02-02-03-0005	Servicios de copia y reproducción	26,000,000.00		0.00	0.00	26,000,000.00	0.00	26,000,000.00	0.00	9,750,000.00	37.50	3,527,928.00	5,580,678.00	21.46	
3-1-2-02-02-03-0006	Servicios de mantenimiento, reparación e instalación (excepto servicios de construcción)	85,000,000.00		0.00	0.00	85,000,000.00	0.00	85,000,000.00	0.00	0.00	0.00	0.00	0.00	0.00	
3-1-2-02-02-03-0006	Servicios de mantenimiento y reparación de c	55,000,000.00		0.00	0.00	55,000,000.00	0.00	55,000,000.00	0.00	0.00	0.00	0.00	0.00	0.00	
3-1-2-02-02-03-0006	Servicios de mantenimiento y reparación de r	15,000,000.00		0.00	0.00	15,000,000.00	0.00	15,000,000.00	0.00	0.00	0.00	0.00	0.00	0.00	
3-1-2-02-02-03-0006	Servicios de mantenimiento y reparación de e	15,000,000.00		0.00	0.00	15,000,000.00	0.00	15,000,000.00	0.00	0.00	0.00	0.00	0.00	0.00	
3-1-2-02-02-03-0007	Otros servicios de fabricación; servicios de edición, impresión y reproducción; servicios de recuperación de materiales	20,000,000.00		0.00	0.00	20,000,000.00	0.00	20,000,000.00	0.00	0.00	0.00	0.00	0.00	0.00	
3-1-2-02-02-03-0007	Servicios de impresión	20,000,000.00		0.00	0.00	20,000,000.00	0.00	20,000,000.00	0.00	0.00	0.00	0.00	0.00	0.00	
3-1-2-02-02-04	Servicios administrativos del Gobierno	50,000,000.00		0.00	-2,200,210.00	47,799,790.00	0.00	47,799,790.00	2,397,270.00	17,787,870.00	37.21	2,397,270.00	17,787,870.00	37.21	
3-1-2-02-02-04-0001	Otros servicios públicos generales del Gobierno n.c.p.	50,000,000.00		0.00	-2,200,210.00	47,799,790.00	0.00	47,799,790.00	2,397,270.00	17,787,870.00	37.21	2,397,270.00	17,787,870.00	37.21	
3-1-2-02-02-04-0001	Energía	35,000,000.00		0.00	-2,200,210.00	32,799,790.00	0.00	32,799,790.00	2,222,720.00	11,513,810.00	35.10	2,222,720.00	11,513,810.00	35.10	
3-1-2-02-02-04-0001	Acueducto y alcantarillado	11,000,000.00		0.00	0.00	11,000,000.00	0.00	11,000,000.00	174,550.00	2,337,170.00	21.25	174,550.00	2,337,170.00	21.25	
3-1-2-02-02-04-0001	Aseo	4,000,000.00		0.00	0.00	4,000,000.00	0.00	4,000,000.00	0.00	3,936,890.00	98.42	0.00	3,936,890.00	98.42	
3-1-8	OBLIGACIONES POR PAGAR	735,154,000.00	-228,751,532.00		-226,551,322.00	508,602,678.00	0.00	508,602,678.00	-17,284,464.00	491,283,790.00	96.59	41,924,956.00	358,696,351.00	70.53	
3-1-8-02	GASTOS GENERALES	735,154,000.00	-228,751,532.00		-226,551,322.00	508,602,678.00	0.00	508,602,678.00	-17,284,464.00	491,283,790.00	96.59	41,924,956.00	358,696,351.00	70.53	
3-1-8-02-01	Adquisición de Bienes	210,988,000.00	-64,865,212.00		-64,865,212.00	146,122,788.00	0.00	146,122,788.00	-17,284,464.00	128,838,324.00	88.17	1,901,807.00	61,268,031.00	41.93	
3-1-8-02-01-02	Gastos de Computador	68,533,000.00	-16,249,805.00		-16,249,805.00	52,283,195.00	0.00	52,283,195.00	-44,753.00	52,238,442.00	99.91	0.00	19,078,600.00	36.49	
3-1-8-02-01-03	Combustibles Lubricantes y Llantas	32,939,000.00	-6,759,410.00		-6,759,410.00	26,179,590.00	0.00	26,179,590.00	0.00	26,179,590.00	100.00	1,901,807.00	11,122,865.00	42.49	
3-1-8-02-01-04	Materiales y Suministros	77,249,000.00	-9,588,997.00		-9,588,997.00	67,660,003.00	0.00	67,660,003.00	-17,239,711.00	50,420,292.00	74.52	0.00	31,066,566.00	45.92	
3-1-8-02-01-05	Compra de Equipo	32,267,000.00	-32,267,000.00		-32,267,000.00	0.00	0.00	0.00	0.00	0.00	0.00	0.00	0.00	0.00	
3-1-8-02-02	Adquisición de Servicios	523,500,000.00	-163,220,320.00		-161,020,110.00	362,479,890.00	0.00	362,479,890.00	0.00	362,445,466.00	99.99	40,023,149.00	297,428,320.00	82.05	
3-1-8-02-02-01	Arrendamientos	53,106,000.00	-23,364,000.00		-23,364,000.00	29,742,000.00	0.00	29,742,000.00	0.00	29,742,000.00	100.00	0.00	29,736,667.00	99.98	
3-1-8-02-02-03	Gastos de Transporte y Comunicación	80,856,000.00	-10,118,342.00		-10,118,342.00	70,737,658.00	0.00	70,737,658.00	0.00	70,737,658.00	100.00	15,527,434.00	52,750,752.00	74.57	

SISTEMA DE PRESUPUESTO DISTRITAL - PREDIS
EJECUCION PRESUPUESTO
INFORME DE EJECUCION DEL PRESUPUESTO DE GASTOS E INVERSIONES

05-07-2019
02:53

ENTIDAD: 013 - FONDO DE DESARROLLO LOCAL DE TEUSAQUILLO
UNIDAD EJECUTORA: 01 - UNIDAD EJECUTORA

MES: JUNIO
VIGENCIA FISCAL: 2019

RUBRO PRESUPUESTAL		APROPIACION							TOTAL COMPROMISOS			AUTORIZACION DE GIRO		EJECUCION AUTORIZ. GIRO %
CODIGO	NOMBRE	INICIAL	MODIFICACIONES	ACUMULADO	VIGENTE	SUSPENSION	DISPONIBLE	MES	ACUMULADO	EJECUC. PRESUP.	MES	ACUMULADO		
1	2	3	MES 4	5	6=(3+5)	7	8=(6-7)	9	10	(11=10/8)	12	13	(14=13/8)	
3-1-8-02-02-04	Impresos y Publicaciones	11.161.000,00	-2.224.898,00	-2.224.898,00	8.936.102,00	0,00	8.936.102,00	0,00	8.936.102,00	100,00		577.572,00	8.936.102,00	100,00
3-1-8-02-02-05	Mantenimiento y Reparaciones	254.018.000,00	-48.198.797,00	-48.198.797,00	205.819.203,00	0,00	205.819.203,00	0,00	205.784.779,00	99,98		23.918.143,00	192.043.343,00	93,31
3-1-8-02-02-05-0001	Mantenimiento Entidad	254.018.000,00	-48.198.797,00	-48.198.797,00	205.819.203,00	0,00	205.819.203,00	0,00	205.784.779,00	99,98		23.918.143,00	192.043.343,00	93,31
3-1-8-02-02-06	Seguros	70.114.000,00	-35.429.428,00	-35.429.428,00	34.684.572,00	0,00	34.684.572,00	0,00	34.684.572,00	100,00		0,00	10.749.746,00	30,99
3-1-8-02-02-06-0001	Seguros Entidad	36.945.000,00	-3.379.853,00	-3.379.853,00	33.565.147,00	0,00	33.565.147,00	0,00	33.565.147,00	100,00		0,00	10.749.746,00	32,03
3-1-8-02-02-06-0004	Seguros de Vida Ediles	13.697.000,00	-12.577.575,00	-12.577.575,00	1.119.425,00	0,00	1.119.425,00	0,00	1.119.425,00	100,00		0,00	0,00	0,00
3-1-8-02-02-06-0005	Seguros de Salud Ediles	19.472.000,00	-19.472.000,00	-19.472.000,00	0,00	0,00	0,00	0,00	0,00	0,00		0,00	0,00	0,00
3-1-8-02-02-08	Servicios Publicos	28.324.000,00	-27.915.230,00	-25.715.020,00	2.608.980,00	0,00	2.608.980,00	0,00	2.608.980,00	100,00		0,00	2.200.210,00	84,33
3-1-8-02-02-08-0001	Energia	11.653.000,00	-11.653.000,00	-9.452.790,00	2.200.210,00	0,00	2.200.210,00	0,00	2.200.210,00	100,00		0,00	2.200.210,00	100,00
3-1-8-02-02-08-0002	Acueducto y Alcantarillado	10.624.000,00	-10.215.230,00	-10.215.230,00	408.770,00	0,00	408.770,00	0,00	408.770,00	100,00		0,00	0,00	0,00
3-1-8-02-02-08-0004	Teléfono	6.047.000,00	-6.047.000,00	-6.047.000,00	0,00	0,00	0,00	0,00	0,00	0,00		0,00	0,00	0,00
3-1-8-02-02-17	Información	25.921.000,00	-15.969.625,00	-15.969.625,00	9.951.375,00	0,00	9.951.375,00	0,00	9.951.375,00	100,00		0,00	1.011.500,00	10,16
3-1-8-02-03	Otros Gastos Generales	666.000,00	-666.000,00	-666.000,00	0,00	0,00	0,00	0,00	0,00	0,00		0,00	0,00	0,00
3-1-8-02-03-02	Impuestos, Tasas, Contribuciones, Derechos y Multas	666.000,00	-666.000,00	-666.000,00	0,00	0,00	0,00	0,00	0,00	0,00		0,00	0,00	0,00
3-3	INVERSIÓN	45.569.473.000,00	-2.701.042.190,00	-2.701.042.190,00	42.868.430.810,00	0,00	42.868.430.810,00	260.718.981,00	33.845.487.005,00	78,95		3.319.388.828,00	11.029.104.575,00	25,73
3-3-1	DIRECTA	13.072.764.000,00	0,00	-29.700.000,00	13.043.064.000,00	0,00	13.043.064.000,00	285.786.600,00	4.047.827.811,00	31,03		373.900.600,00	1.491.424.211,00	11,43
3-3-1-15	Bogotá Mejor Para Todos	13.072.764.000,00	0,00	-29.700.000,00	13.043.064.000,00	0,00	13.043.064.000,00	285.786.600,00	4.047.827.811,00	31,03		373.900.600,00	1.491.424.211,00	11,43
3-3-1-15-01	Pilar Igualdad de calidad de vida	1.563.770.000,00	0,00	0,00	1.563.770.000,00	0,00	1.563.770.000,00	0,00	635.851.768,00	40,66		66.593.098,00	333.216.905,00	21,31
3-3-1-15-01-02	Desarrollo integral desde la gestación hasta la adolescencia	105.000.000,00	0,00	0,00	105.000.000,00	0,00	105.000.000,00	0,00	0,00	0,00		0,00	0,00	0,00
3-3-1-15-01-02-1335	Teusaquillo mejor para la primera infancia	105.000.000,00	0,00	0,00	105.000.000,00	0,00	105.000.000,00	0,00	0,00	0,00		0,00	0,00	0,00
3-3-1-15-01-03	Igualdad y autonomía para una Bogotá incluyente	582.453.000,00	0,00	0,00	582.453.000,00	0,00	582.453.000,00	0,00	261.328.435,00	44,87		32.293.098,00	194.573.575,00	33,41
3-3-1-15-01-03-1354	Teusaquillo mejor con igualdad e inclusión	156.439.000,00	0,00	0,00	156.439.000,00	0,00	156.439.000,00	0,00	23.000.000,00	14,70		0,00	0,00	0,00
3-3-1-15-01-03-1357	Teusaquillo mejor para las personas mayores	426.014.000,00	0,00	0,00	426.014.000,00	0,00	426.014.000,00	0,00	238.328.435,00	55,94		32.293.098,00	194.573.575,00	45,67
3-3-1-15-01-11	Mejores oportunidades para el desarrollo a través de la cultura, la recreación y el deporte	876.317.000,00	0,00	0,00	876.317.000,00	0,00	876.317.000,00	0,00	374.523.333,00	42,74		34.300.000,00	138.643.330,00	15,82
3-3-1-15-01-11-1333	Teusaquillo mejor para la cultura, la recreación y el deporte	876.317.000,00	0,00	0,00	876.317.000,00	0,00	876.317.000,00	0,00	374.523.333,00	42,74		34.300.000,00	138.643.330,00	15,82
3-3-1-15-02	Pilar Democracia urbana	7.843.660.000,00	0,00	0,00	7.843.660.000,00	0,00	7.843.660.000,00	35.000.000,00	579.326.465,00	7,39		51.824.134,00	188.690.745,00	2,41
3-3-1-15-02-17	Espacio publico, derecho de todos	1.307.277.000,00	0,00	0,00	1.307.277.000,00	0,00	1.307.277.000,00	0,00	190.752.733,00	14,59		15.600.000,00	67.826.065,00	5,19
3-3-1-15-02-17-1348	Teusaquillo con mejores parques recreativos y deportivos	1.307.277.000,00	0,00	0,00	1.307.277.000,00	0,00	1.307.277.000,00	0,00	190.752.733,00	14,59		15.600.000,00	67.826.065,00	5,19

SISTEMA DE PRESUPUESTO DISTRITAL - PREDIS
EJECUCION PRESUPUESTO
INFORME DE EJECUCION DEL PRESUPUESTO DE GASTOS E INVERSIONES

05-07-2019

02:53

ENTIDAD: 013 - FONDO DE DESARROLLO LOCAL DE TEUSAQUILLO
UNIDAD EJECUTORA: 01 - UNIDAD EJECUTORA

MES: JUNIO
VIGENCIA FISCAL: 2019

RUBRO PRESUPUESTAL			APROPIACION						TOTAL COMPROMISOS		EJECUC. PRESUP.	AUTORIZACION DE GIRO		EJECUCION AUTORIZ. GIRO %
CODIGO	NOMBRE	INICIAL	MES	MODIFICACIONES	VIGENTE	SUSPENSION	DISPONIBLE	MES	ACUMULADO	(11=10/8)	MES	ACUMULADO	(14=13/8)	
1	2	3	4	5	6=(3+5)	7	8=(6-7)	9	10		12	13		
3-3-1-15-02-18	Mejor movilidad para todos	6.536.383.000.00		0.00	0.00	6.536.383.000.00	0.00	6.536.383.000.00	35.000.000.00	388.573.732.00	5.94	36.224.134.00	120.864.680.00	1.85
3-3-1-15-02-18-1338	Teusaquillo mejor para la conservación de la malla vial y espacio público peatonal	6.536.383.000.00		0.00	0.00	6.536.383.000.00	0.00	6.536.383.000.00	35.000.000.00	388.573.732.00	5.94	36.224.134.00	120.864.680.00	1.85
3-3-1-15-03	Pilar Construcción de comunidad y cultura ciudadana	653.639.000.00		0.00	0.00	653.639.000.00	0.00	653.639.000.00	-9.060.000.00	162.591.666.00	24.87	14.260.000.00	50.320.000.00	7.70
3-3-1-15-03-19	Seguridad y convivencia para todos	653.639.000.00		0.00	0.00	653.639.000.00	0.00	653.639.000.00	-9.060.000.00	162.591.666.00	24.87	14.260.000.00	50.320.000.00	7.70
3-3-1-15-03-19-1355	Teusaquillo mejor para la seguridad y convivencia en el marco de derechos humanos	653.639.000.00		0.00	0.00	653.639.000.00	0.00	653.639.000.00	-9.060.000.00	162.591.666.00	24.87	14.260.000.00	50.320.000.00	7.70
3-3-1-15-06	Eje transversal Sostenibilidad ambiental basada en la eficiencia energética	184.220.000.00		0.00	0.00	184.220.000.00	0.00	184.220.000.00	10.800.000.00	101.000.000.00	54.83	8.200.000.00	33.079.999.00	17.96
3-3-1-15-06-38	Recuperación y manejo de la Estructura Ecológica Principal	184.220.000.00		0.00	0.00	184.220.000.00	0.00	184.220.000.00	10.800.000.00	101.000.000.00	54.83	8.200.000.00	33.079.999.00	17.96
3-3-1-15-06-38-1330	Teusaquillo mejor para el ambiente	184.220.000.00		0.00	0.00	184.220.000.00	0.00	184.220.000.00	10.800.000.00	101.000.000.00	54.83	8.200.000.00	33.079.999.00	17.96
3-3-1-15-07	Eje transversal Gobierno legítimo, fortalecimiento local y eficiencia	2.827.475.000.00		0.00	-29.700.000.00	2.797.775.000.00	0.00	2.797.775.000.00	249.046.600.00	2.569.057.912.00	91.83	233.023.368.00	886.116.562.00	31.67
3-3-1-15-07-45	Gobernanza e influencia local, regional e internacional	2.827.475.000.00		0.00	-29.700.000.00	2.797.775.000.00	0.00	2.797.775.000.00	249.046.600.00	2.569.057.912.00	91.83	233.023.368.00	886.116.562.00	31.67
3-3-1-15-07-45-1329	Teusaquillo mejor gobierno local	2.588.631.000.00		0.00	-29.700.000.00	2.558.931.000.00	0.00	2.558.931.000.00	234.646.600.00	2.417.857.912.00	94.49	213.554.238.00	828.040.766.00	32.36
3-3-1-15-07-45-1351	Teusaquillo mejor para la participación comunitaria	238.844.000.00		0.00	0.00	238.844.000.00	0.00	238.844.000.00	14.400.000.00	151.200.000.00	63.30	19.469.130.00	58.075.796.00	24.32
3-3-6	OBLIGACIONES POR PAGAR	32.496.709.000.00		-2.701.042.190.00	-2.671.342.190.00	29.825.366.810.00	0.00	29.825.366.810.00	-25.067.619.00	29.797.659.194.00	99.91	2.945.488.228.00	9.537.680.364.00	31.98
3-3-6-15	Bogotá Mejor para todos	11.167.740.000.00		-746.447.498.00	-716.747.498.00	10.450.992.502.00	0.00	10.450.992.502.00	-13.161.836.00	10.435.190.669.00	99.85	1.437.635.040.00	4.320.198.270.00	41.34
3-3-6-15-01	Pilar Igualdad de calidad de vida	1.657.937.000.00		-193.508.054.00	-193.508.054.00	1.464.428.946.00	0.00	1.464.428.946.00	-737.334.00	1.462.624.946.00	99.88	174.370.075.00	514.194.092.00	35.11
3-3-6-15-01-02	Desarrollo Integral desde la gestación hasta la adolescencia	151.680.000.00		-27.513.801.00	-27.513.801.00	124.166.199.00	0.00	124.166.199.00	-4.000.00	124.162.199.00	100.00	0.00	124.162.199.00	100.00
3-3-6-15-01-02-1335	Teusaquillo mejor para la primera infancia	151.680.000.00		-27.513.801.00	-27.513.801.00	124.166.199.00	0.00	124.166.199.00	-4.000.00	124.162.199.00	100.00	0.00	124.162.199.00	100.00
3-3-6-15-01-03	Igualdad y autonomía para una Bogotá incluyente	301.025.000.00		-60.701.682.00	-60.701.682.00	240.323.318.00	0.00	240.323.318.00	0.00	240.323.318.00	100.00	0.00	1.913.333.00	0.80
3-3-6-15-01-03-1354	Teusaquillo mejor con igualdad e inclusión	200.000.000.00		0.00	0.00	200.000.000.00	0.00	200.000.000.00	0.00	200.000.000.00	100.00	0.00	0.00	0.00
3-3-6-15-01-03-1357	Teusaquillo mejor para las personas mayores	101.025.000.00		-60.701.682.00	-60.701.682.00	40.323.318.00	0.00	40.323.318.00	0.00	40.323.318.00	100.00	0.00	1.913.333.00	4.74
3-3-6-15-01-07	Inclusión educativa para la equidad	75.000.000.00		-3.687.428.00	-3.687.428.00	71.312.572.00	0.00	71.312.572.00	0.00	71.312.572.00	100.00	0.00	71.310.636.00	100.00
3-3-6-15-01-07-1332	Teusaquillo mejor localidad para los colegios	75.000.000.00		-3.687.428.00	-3.687.428.00	71.312.572.00	0.00	71.312.572.00	0.00	71.312.572.00	100.00	0.00	71.310.636.00	100.00
3-3-6-15-01-11	Mejores oportunidades para el desarrollo a través de la cultura, la recreación y el deporte	1.130.232.000.00		-101.605.143.00	-101.605.143.00	1.028.626.857.00	0.00	1.028.626.857.00	-733.334.00	1.026.826.857.00	99.83	174.370.075.00	316.807.924.00	30.80

SISTEMA DE PRESUPUESTO DISTRITAL - PREDIS
EJECUCION PRESUPUESTO
INFORME DE EJECUCION DEL PRESUPUESTO DE GASTOS E INVERSIONES

05-07-2019
02:53

ENTIDAD: 013 - FONDO DE DESARROLLO LOCAL DE TEUSAQUILLO
UNIDAD EJECUTORA: 01 - UNIDAD EJECUTORA

MES: JUNIO
VIGENCIA FISCAL: 2019

RUBRO PRESUPUESTAL	CODIGD	NOMBRE	INICIAL	MODIFICACIONES			APROPIACION			TOTAL COMPROMISOS		EJECUC. PRESUP. (11=10/8)	AUTORIZACION DE GIRO		EJECUCION AUTORIZ. GIRO % (14=13/8)
				MES	ACUMULADO	VIGENTE	SUSPENSION	DISPONIBLE	MES	ACUMULADO	MES		ACUMULADO		
	1	2	3	4	5	6=(3+5)	7	8=(6-7)	9	10		12	13		
3-3-6-15-01-11-1333		Teusaquillo mejor para la cultura, la recreación y el deporte	1,130,232.000.00	-101,605,143.00	-101,605,143.00	1,028,626,857.00	0.00	1,028,626,857.00	-733,334.00	1,026,826,857.00	99.83	174,370,075.00	316,807,924.00	30.80	
3-3-6-15-02		Pilar Democracia urbana	8,294,414.000.00	-113,081,500.00	-113,081,500.00	8,181,332,500.00	0.00	8,181,332,500.00	0.00	8,181,049,170.00	100.00	1,168,344,339.00	3,513,007,794.00	42.94	
3-3-6-15-02-17		Espacio público, derecho de todos	1,297,916,000.00	-58,364,266.00	-58,364,266.00	1,239,551,734.00	0.00	1,239,551,734.00	0.00	1,239,551,734.00	100.00	0.00	350,032,333.00	28.24	
3-3-6-15-02-17-1348		Teusaquillo con mejores parques recreativos y deportivos	1,297,916,000.00	-58,364,266.00	-58,364,266.00	1,239,551,734.00	0.00	1,239,551,734.00	0.00	1,239,551,734.00	100.00	0.00	350,032,333.00	28.24	
3-3-6-15-02-18		Mejor movilidad para todos	6,996,498,000.00	-54,717,234.00	-54,717,234.00	6,941,780,766.00	0.00	6,941,780,766.00	0.00	6,941,497,436.00	100.00	1,168,344,339.00	3,162,975,461.00	45.56	
3-3-6-15-02-18-1338		Teusaquillo mejor para la conservación de la malla vial y espacio público peatonal	6,996,498,000.00	-54,717,234.00	-54,717,234.00	6,941,780,766.00	0.00	6,941,780,766.00	0.00	6,941,497,436.00	100.00	1,168,344,339.00	3,162,975,461.00	45.56	
3-3-6-15-03		Pilar Construcción de comunidad y cultura ciudadana	455,547,000.00	-31,204,146.00	-31,204,146.00	424,342,854.00	0.00	424,342,854.00	0.00	424,342,854.00	100.00	0.00	16,683,999.00	3.93	
3-3-6-15-03-19		Seguridad y convivencia para todos	455,547,000.00	-31,204,146.00	-31,204,146.00	424,342,854.00	0.00	424,342,854.00	0.00	424,342,854.00	100.00	0.00	16,683,999.00	3.93	
3-3-6-15-03-19-1355		Teusaquillo mejor para la seguridad y convivencia en el marco de derechos humanos	455,547,000.00	-31,204,146.00	-31,204,146.00	424,342,854.00	0.00	424,342,854.00	0.00	424,342,854.00	100.00	0.00	16,683,999.00	3.93	
3-3-6-15-06		Eje transversal Sostenibilidad ambiental basada en la eficiencia energética	132,577,000.00	-101,827,000.00	-101,827,000.00	30,750,000.00	0.00	30,750,000.00	0.00	30,750,000.00	100.00	0.00	13,350,000.00	43.41	
3-3-6-15-06-38		Recuperación y manejo de la Estructura Ecológica Principal	132,577,000.00	-101,827,000.00	-101,827,000.00	30,750,000.00	0.00	30,750,000.00	0.00	30,750,000.00	100.00	0.00	13,350,000.00	43.41	
3-3-6-15-06-38-1330		Teusaquillo mejor para el ambiente	132,577,000.00	-101,827,000.00	-101,827,000.00	30,750,000.00	0.00	30,750,000.00	0.00	30,750,000.00	100.00	0.00	13,350,000.00	43.41	
3-3-6-15-07		Eje transversal Gobierno legitimo, fortalecimiento local y eficiencia	627,265,000.00	-306,826,798.00	-277,126,798.00	350,138,202.00	0.00	350,138,202.00	-12,424,502.00	336,423,699.00	96.08	94,920,626.00	262,962,385.00	75.10	
3-3-6-15-07-45		Gobernanza e influencia local, regional e internacional	627,265,000.00	-306,826,798.00	-277,126,798.00	350,138,202.00	0.00	350,138,202.00	-12,424,502.00	336,423,699.00	96.08	94,920,626.00	262,962,385.00	75.10	
3-3-6-15-07-45-1329		Teusaquillo mejor gobierno local	486,241,000.00	-252,813,597.00	-223,113,597.00	263,127,403.00	0.00	263,127,403.00	-12,424,502.00	249,412,900.00	94.79	43,956,162.00	176,959,910.00	67.25	
3-3-6-15-07-45-1351		Teusaquillo mejor para la participación comunitaria	141,024,000.00	-54,013,201.00	-54,013,201.00	87,010,799.00	0.00	87,010,799.00	0.00	87,010,799.00	100.00	50,964,464.00	86,002,475.00	98.84	
3-3-6-90		OBLIGACIONES POR PAGAR VIGENCIAS ANTERIORES	21,328,969,000.00	-1,954,594,692.00	-1,954,594,692.00	19,374,374,308.00	0.00	19,374,374,308.00	-11,905,783.00	19,362,468,525.00	99.94	1,507,853,188.00	5,217,482,094.00	26.93	
4		DISPONIBILIDAD FINAL	0.00	0.00	0.00	0.00	0.00	0.00	0.00	0.00	0.00	0.00	0.00	0.00	
		TOTAL GASTOS + DISPONIBILIDAD FINAL	48,418,173,000.00	-2,929,793,722.00	-2,929,793,722.00	45,488,379,278.00	0.00	45,488,379,278.00	321,879,628.00	35,486,981,643.00	78.01	3,480,046,925.00	11,931,620,566.00	26.23	

SISTEMA DE PRESUPUESTO DISTRITAL - PREDIS
EJECUCIÓN PRESUPUESTO
INFORME DE EJECUCION DEL PRESUPUESTO DE GASTOS E INVERSIONES


05-07-2019

02:53

ENTIDAD: 013 - FONDO DE DESARROLLO LOCAL DE TEUSAQUILLO
UNIDAD EJECUTORA: 01 - UNIDAD EJECUTORA

MES: JUNIO
VIGENCIA FISCAL: 2019

CODIGO 1	RUBRO PRESUPUESTAL	NOMBRE 2	INICIAL 3	MES 4	MODIFICACIONES	APROPIACION			TOTAL COMPROMISOS		AUTORIZACION OE GIRO		EJECUCION AUTORIZ. GIRO % (14=13/8)
						ACUMULADO 5	VIGENTE 6=(3+5)	SUSPENSION 7	DISPONIBLE 8=(6-7)	MES 9	ACUMULADO 10	MES 12	


LUISA FERNANDA LÓPEZ GUEVARA
 ALCALDE LOCAL
 CC No. 1018440955 DE BOGOTÁ
 Teléfono: 2870094


ANA DELIA PENAGOS RICO
 ANALISTA ECONOMICO
 CC No. 20490450 DE CHOCONTA
 Teléfono: 3204932620

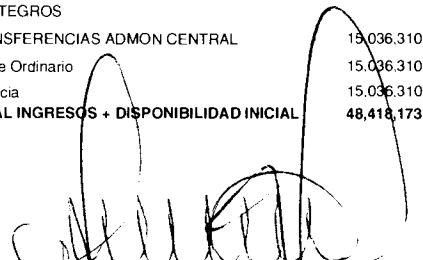
**SISTEMA DE PRESUPUESTO DISTRITAL - PREDIS
SECRETARIA DE HACIENDA - DIRECCION DISTRITAL DE PRESUPUESTO
EJECUCION EL PRESUPUESTO DE RENTAS E INGRESOS**


08-07-2019
04:34

ENTIDAD: 013 - FONDO DE DESARROLLO LOCAL DE TEUSAQUILLO
UNIDAD EJECUTORA: 01 - UNIDAD EJECUTORA

MES: JUNIO
VIGENCIA FISCAL: 2019

CODIGO	RUBRO PRESUPUESTAL NOMBRE	PRESUPUESTO INICIAL	MODIFICACIONES		PRESUPUESTO DEFINITIVO	RECAUDOS		EJECUCION PRESUP. %	SALDO POR RECAUDAR
			MES (+/-)	ACUMULADO		MES	ACUMULADO		
1	2	3	4	5	6 = 3 + 5	7	8	9 = 8 / 6	10 = 6 - 8
1	DISPONIBILIDAD INICIAL	33.231.863.000.00	-2.929.793.722.00	-2.929.793.722.00	30.302.069.278.00	0.00	0.00	0.00	30.302.069.278.00
2	INGRESOS	15.186.310.000.00	0.00	0.00	15.186.310.000.00	5.460.175.00	116.102.239.16	0.76	15.070.207.760.84
2-1	INGRESOS CORRIENTES	150.000.000.00	0.00	0.00	150.000.000.00	5.460.175.00	114.296.653.16	76.20	35.703.346.84
2-1-2	NO TRIBUTARIOS	150.000.000.00	0.00	0.00	150.000.000.00	5.460.175.00	114.296.653.16	76.20	35.703.346.84
2-1-2-04	Multas, sanciones e intereses moratorios	100.000.000.00	0.00	0.00	100.000.000.00	5.424.405.00	108.948.321.16	108.95	-8.948.321.16
2-1-2-04-01	Multas	100.000.000.00	0.00	0.00	100.000.000.00	5.424.405.00	108.948.321.16	108.95	-8.948.321.16
2-1-2-04-01-05	Urbanisticas	100.000.000.00	0.00	0.00	100.000.000.00	5.424.405.00	108.948.321.16	108.95	-8.948.321.16
2-1-2-05	Venta de bienes y servicios	50.000.000.00	0.00	0.00	50.000.000.00	35.770.00	5.348.332.00	10.70	44.651.668.00
2-1-2-05-01	Servicios para la comunidad, sociales y	50.000.000.00	0.00	0.00	50.000.000.00	35.770.00	5.348.332.00	10.70	44.651.668.00
2-1-2-05-01-01	Servicios de la administración pública y otros servicios prestados a la comunidad en general	50.000.000.00	0.00	0.00	50.000.000.00	35.770.00	5.348.332.00	10.70	44.651.668.00
2-1-2-05-01-01-0001	Servicios administrativos del Gobierno	50.000.000.00	0.00	0.00	50.000.000.00	35.770.00	5.348.332.00	10.70	44.651.668.00
2-1-2-05-01-01-0001-001	Servicios ejecutivos de la Administración Pública	50.000.000.00	0.00	0.00	50.000.000.00	35.770.00	5.348.332.00	10.70	44.651.668.00
2-4	RECURSOS DE CAPITAL	0.00	0.00	0.00	0.00	0.00	1.805.586.00	0.00	-1.805.586.00
2-4-9	REINTEGROS	0.00	0.00	0.00	0.00	0.00	1.805.586.00	0.00	-1.805.586.00
2-5	TRANSFERENCIAS ADMON CENTRAL	15.036.310.000.00	0.00	0.00	15.036.310.000.00	0.00	0.00	0.00	15.036.310.000.00
2-5-1	Aporte Ordinario	15.036.310.000.00	0.00	0.00	15.036.310.000.00	0.00	0.00	0.00	15.036.310.000.00
2-5-1-01	Vigencia	15.036.310.000.00	0.00	0.00	15.036.310.000.00	0.00	0.00	0.00	15.036.310.000.00
	TOTAL INGRESOS + DISPONIBILIDAD INICIAL	48,418,173,000.00	-2,929,793,722.00	-2,929,793,722.00	45,488,379,278.00	5,460,175.00	116,102,239.16	0.26	45,372,277,038.84


LUISA FERNANDA LOPEZ GUEVARA
ALCALDE LOCAL
CC No. 1018440955 DE BOGOTÁ


ANA DELIA PENAGOS RICO
ANALISTA ECONOMICO
CC No. 20490450 DE CHOCONTA

**SISTEMA DE PRESUPUESTO DISTRITAL - PREDIS
SECRETARIA DE HACIENDA - DIRECCION DISTRITAL DE PRESUPUESTO
EJECUCION EL PRESUPUESTO DE RENTAS E INGRESOS**

08-07-2019
04:34

ENTIDAD: 013 - FONDO DE DESARROLLO LOCAL DE TEUSAQUILLO
UNIDAD EJECUTORA: 01 - UNIDAD EJECUTORA

MES: JUNIO
VIGENCIA FISCAL: 2019

CODIGO	RUBRO PRESUPUESTAL	NOMBRE	PRESUPUESTO INICIAL	MODIFICACIONES		PRESUPUESTO DEFINITIVO	RECAUDOS		EJECUCION PRESUP. %	SALDO POR RECAUDAR
				MES (+/-)	ACUMULADO		MES	ACUMULADO		
1		2	3	(+/-) 4	5	6 = 3 + 5	7	8	9 = 8 / 6	10 = 6 - 8

Teléfono: 2870094

Teléfono: 3204932620